

SC REMAT MARAMUREȘ SA



**RAPORTUL
CONSILIULUI DE
ADMINISTRATIE**

**REMAT
MARAMURES
BAIA MARE**

-2012-

**BD. BUCURESTI, NR. 51 BAIA MARE
Cod:430013**



Istoric **REMAT MARAMURES**

Societatea comerciala REMAT MARAMURES SA a fost infiintata prin Hotararea Guvernului nr. 33 din 14.01.1991 prin reorganizarea fostei Intreprinderi Judetene de Recuperare si Valorificare a Materialelor Refolosibile - I.J.R.V.M.R..

La fel ca si predecesoarea sa, are acoperire la nivel judetean, cu centre de colectare la Baia Mare si Sighetu Marmatiei.

I.J.R.V.M.R. a luat fiinta in februarie 1980, prin unificarea D.P.C.D.M.- Depozitul de Prelucrare si Colectare a Deseurilor Metalice si I.P.A. - Intreprinderea de Preindustrializare si Achizitii. Prin aceasta contopire profilul intreprinderii nou infiintate s-a largit in sensul ca, pe langa deseurile metalice, au fost colectate si prelucrate si deseuri nemetalice (hartie,cioburi,cauciucuri) precum si materii prime de origine animala.

In 1986 are loc separarea activitatilor de colectare a materialelor refolosibile, metalice si nemetalice, de materiile prime de origine animala luand fiinta Intreprinderea de Achizitii si Prelucrare a Materiilor Prime de Origine Animala - I.A.P.M.P.O.A., actiunea de colectare si prelucrare a materialelor refolosibile metalice si nemetalice ramanand la I.J.R.V.M.R..

Anterior anului 1980 exista incepand de prin anul 1970 Depozitul de Prelucrare si Colectare a Deseurilor Metalice- D.P.C.D.M. intreprindere ce isi desfasoara activitatea pe raza judetului Maramures, Satu Mare, Salaj, cu sediul in Baia Mare. Profilul activitatii acestei intreprinderi era colectarea si prelucrarea deseurilor metalice. La originea tuturor acestor societati de reciclare sta I.C.M.-Intreprinderea de Colectare a Materialelor care a luat fiinta in 1948, fiind subordonata Ministerului Industriei Metalurgice.

Deviza noastra este "Calitate si profesionalism"!





1. Activitatea societatii comerciale

1.1 Descrierea activitatilor desfasurate de SC Remat Maramures SA

Principala activitate a societatii SC Remat Maramures SA Baia Mare este achizitionarea deseurilor feroase si neferoase si prelucrarea acestora pentru a fi reintroduse in circuitul economic.

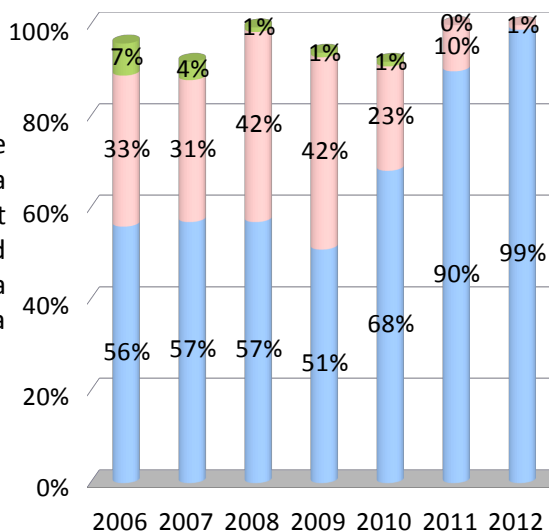
Deseurile feroase peste 6 mm se sorteaza din masa de fier vechi si se transporta pe platforma tehnologica unde se prelucreaza prin debitare oxibutanica la dimensiunile impuse de beneficiar conform SR 6058-1 pe categorii și simboluri. Acest proces tehnologic impune consumuri de oxigen si gaz butan importante, tehnologia fiind destul de veche.

Deseurile feroase sub 4 mm se sortează pe categorii din masa de fier vechi, se debiteaza la dimensiuni necesare si se introduc într-o presă (250 tf) unde se preseaza obtinandu-se baloti conform aceluasi SR—6058-1 pe categorii si simboluri.

Deseurile neferoase si cele nemetalice se transporta in halele de prelucrare unde se sorteaza conform SR 6058-1 și se prelucreaza prin debitare oxibutanica, presare sub formă de baloti, macinare sau legare în pachete respectand acelasi standard SR 6058-1.

In anul 2011, Consiliul de Administratie, in urma analizei activitatii desfasurate pe parcursul ultimelor doua exercitii financiare, in ceea ce priveste activitatea de comercializare a profilelor PVC si Elvial, a luat decizia de sistare a acestor activitatii pe perioada nedeterminata.

Evolutia structurii vanzarilor in perioada 2006-2012



Prin renuntarea la activitatile de comercializare a profilelor Elvial si PVC, structura veniturilor operationale in anul 2012 a cunoscut o modificare semnificativa, aceasta fiind constituita aproape in intregime din valorificarea deseurilor feroase si neferoase care reprezinta activitatea de baza a societatii.

- Valorificare deseuri feroase si neferoase
- Comercializare profile din aluminiu si PVC
- Productia de marmura sintetica Walin



SC REMAT MARAMURES SA – BAI A MARE

BAIA MARE, BD. BUCURESTI, NR. 51, JUD. MARAMURES

TEL.0262-222.661; FAX: 0262-225.690

Web: www.remat-mm.ro; email: office@rematmm.ro

2010 S1	2011 S1	2012 S1	% S1	Realizari	UM	2009	2010	2011	2012	%
1,512.00	2,980.00	1,294.70	-56.55%	Deseu de fier, tabla, otel, span	tone	3,323.00	3,565.00	4,277.60	2,890.80	-32.42%
86.70	62.90	50.50	-19.71%	Deseuri neferoase	tone	89.21	218.10	104.70	91.20	-12.89%
26.00	32.90	27.10	-17.63%	Acumulatori uzati	tone	34.80	51.24	56.30	55.00	-2.31%
1,013.00	1,071.00	1,265.40	18.15%	Deseuri carton, hartie	tone	1,925.30	2,051.00	2,025.00	2,558.00	26.32%
75.80	74.50	84.80	13.83%	Deseu PVC	tone	115.84	163.30	181.40	216.10	19.13%
3,159.59	5,046.00	2,806.77	-44.38%	Venituri totale operationale	mii lei	5,334.50	7,507.40	7,496.00	5,928.82	-20.91%
208.82	696.02	-12.72	n/a	Profit brut din activitati operat.	mii lei	169.37	519.18	498.97	91.75	-81.61%

Cantitatea de deșeu de fier, tablă și oțel recuperată și comercializată a scăzut în anul 2012 cu 32% până la 2.891 tone, la această scădere contribuind în mare măsură diminuarea pe parcursul întregului an a pretului la aceste deșuri precum și derularea sub așteptări a Programului de stimulare a înnoirii parcului auto național.

Cantitatea de deșuri neferoase valorificată a înregistrat o scădere în decursul ultimului an, acest segment fiind dependent de un număr mai redus de furnizori, comparativ cu deșeurile de fier sau hârtie și carton.

Cantitatea recuperată de acumulatori uzati a scăzut cu 2%, în timp ce pe segmentul deșeurilor de carton și hârtie s-a înregistrat o creștere de 26%, respectiv pe cel de mase plastice (PVC) o creștere de 19%.

Concurența cea mai ridicată pentru societate se regăsește pe segmentul de materiale ferose și neferoase. La nivelul județului Maramureș activează 40 de agenți economici care desfășoară activitate concurențială cu activitatea de bază a SC Remat Maramureș SA. Având în vedere că o parte dintre agenți activează la nivel național nu putem procesa informații relevante pentru determinarea cotei de piață deținute pe zonă pe care își desfășoară activitatea societatea SC Remat Maramureș SA.

Piața de desfacere a produselor și serviciilor oferite de către SC Remat Maramureș SA este constituită în proporție de 100% din piața internă, activitatea operațională de colectare fiind una zonala, axată în județul Maramureș și în județele învecinate.

Compania nu are dependență semnificativă față de nici un client, nici unul dintre aceștia neasigurând peste 10% din cifra de afaceri anuală realizată.

Veniturile din activitățile operaționale desfășurate în decursul anului 2012 au înregistrat o scădere față de anul anterior cu 21%.



1.2. Aspecte privind personalul societatii

La nivelul anului 2012 societatea a activat cu un numar mediu de 25 de angajati, neexistand organizat vreun sindicat.

Conducerea administrativa a fost asigurata de catre un consiliu de administratie format din 5 membri.

In anul 2012 nu au existat modificari in cadrul organigramei societatii.

In anul 2012 nu au fost efectuate cheltuieli de cercetare, sau pregatirea personalului.

Totodata au fost derulate studii privind o posibila dezvoltare a activitatii de baza avand co-finantarea sustinuta prin intermediul fondurilor europene. Pentru anul 2013 se are in vedere extinderea teritoriala a activitatilor de colectare a deseurilor de fier si hartie precum si realizarea documentatiei necesare in vederea atragerii de fonduri europene. Pentru anul 2013 nu sunt planificate cheltuieli cu pregatirea personalului.

1.3. Aspecte privind impactul activitatii de baza asupra mediului inconjurator

SC Remat Maramures SA este autorizata de catre Agentia de Protectie a Mediului fara program de conformare. Investitiile si cheltuielile derulate asigura conditiile corespunzatoare, legale pentru protectia mediului.

In anul 2012 nu au existat incidente in cadrul societatii care sa afecteze mediul, si nici nu exista litigii in care societatea sa fie implicata pentru nerespectarea conditiilor de protectie a mediului.

1.4. Aspecte privind managementul riscului in cadrul societatii

Principalii factori de risc la care este supusa societatea sint:

1. Riscul de neincasare a creantelor care, datorita renuntarii la alte activitati decit cele de colectare si valorificare a deseurilor reciclabile, este la un nivel redus.

2. Riscul de evolutie a preturilor la tipurile de deseuri colectate - rezultatele societatii pot fi influentate semnificativ de evolutia pretului la deseurile colectate, fiind direct proportionale cu marimea stocurilor detinute. Diminuarea acestui risc s-a realizat exclusiv prin cresterea vitezei de rotatie a stocurilor de deșeu colectat, incercandu-se o valorificare cat mai rapida a acestora. Valoarea stocurilor la sfarsitul anului 2012 a fost mai redusa cu 5% fata de finele anului 2011.



1.5. Elemente de perspectiva privind activitatea societatii

Deși perspectivele privind evoluția cantității de deșeu de fier și neferos, care să fie colectat pentru a fi reintrodus în circuitul economic, nu sunt foarte optimiste, conducerea administrativă și executivă a societății va încerca să îmbunătățească ratele de creștere a activității operaționale atât prin extindere teritorială cât și prin implementarea de servicii noi.

Proiectele pentru anul 2013 vizează extinderea teritorială a activității pe segmentele de deșeu de carton și hârtie, mase plastice.

2. Activele corporale ale societatii

SC Remat Maramures SA deține 3 imobile în localitatea Baia Mare, desfășurând activitatea operațională doar pe două dintre acestea.

Compania deține de asemenea un imobil în localitatea Sighetu Marmatiei, activitatea desfășurată realizându-se în baza unui contract de prestări servicii.

La sfârșitul anului 2012 valoarea brută a imobilizărilor corporale a fost de 3.457 mii lei, iar valoarea amortizată de 1.227 mii lei.

Gradul de uzură pentru clădiri determinat în baza valorii amortizate este pentru construcții de 20% și pentru instalații tehnice și mașini de 77%.

3. Activitatea financiară

În anul 2012 veniturile societății au fost realizate din activități de producție, din plasamente financiare (depozite și operațiuni pe piața de capital) și chirii. Veniturile totale obținute au fost de 6.071 mii lei în scădere cu 27% față de 2011. Veniturile obținute în urma închirierii de active s-au ridicat la valoarea de 346 mii lei.

Valoarea activelor totale s-a diminuat cu 2.5%.

Activele circulante au crescut cu 0.56 %, creșterea semnificativă înregistrându-se la poziția Casa și conturi la bănci (+13.67 %).



SC REMAT MARAMURES SA – BAI A MARE

BAIA MARE, BD. BUCURESTI, NR. 51, JUD. MARAMURES

TEL.0262-222.661; FAX: 0262-225.690

Web: www.remat-mm.ro; email: office@rematmm.ro

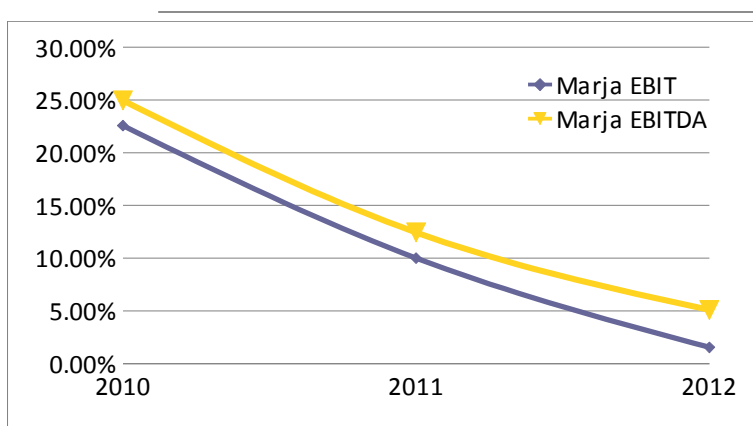
SITUATIE PATRIMONIALA	2006	2007	2008	2009	2010	2011	2012	% 2012
TOTAL ACTIV / PASIV	4,231,768	4,477,030	6,129,429	5,306,103	5,672,779	4,811,514	4,690,183	-2.52%
Active imobilizate	1,367,254	1,473,085	1,432,921	1,185,500	2,118,052	2,371,634	2,236,749	-5.69%
<i>Imobilizari necorporale</i>	88,768	56,141	21,835	0	0	11,248	6,894	-38.71%
<i>Imobilizari corporale</i>	1,278,486	1,416,944	1,411,086	1,191,415	2,123,967	2,360,386	2,229,855	-5.53%
<i>Imobilizari financiare</i>	0	0	0	0	0	0	0	
Active circulante	2,862,797	3,001,895	4,694,777	4,066,161	3,554,195	2,439,880	2,453,434	0.56%
Stocuri	1,588,979	1,674,315	1,833,232	1,439,796	1,536,197	966,351	916,493	-5.16%
Creante	788,815	794,504	1,240,304	1,011,925	1,086,117	891,067	882,860	-0.92%
Investitii financiare pe termen scurt	0	0	1,137,997	468,016	132,773	101,567	107,431	5.77%
Casa si conturi la banci	485,003	533,076	483,244	1,146,424	799,108	480,895	546,650	13.67%
Cheltuieli in avans	1,717	2,050	1,731	54,442	532	0	0	
Datorii pe termen scurt	992,400	962,518	1,222,856	634,977	727,104	359,517	342,478	-4.74%
<i>Datorii termen lung</i>	8,258	9,378	12,830	6,053	5,422	0	0	
Total datorii	1,000,658	971,896	1,235,686	641,030	732,526	359,517	342,478	-4.74%
Provizioane	50,000	136,870	163,176	379,889	268,520	0	0	
Venituri in avans	20,389	13,107	8,306	3,507	0	0	0	
Capitaluri proprii	3,160,721	3,355,157	4,722,261	4,286,240	4,671,733	4,451,997	4,347,705	-2.34%
Capital subscris	1,321,877	1,321,677	1,321,677	1,321,677	1,210,322	1,210,322	1,210,322	0.00%
Rezerve din reevaluare	156,470	225,961	225,961	225,961	311,263	311,263	311,263	0.00%
Rezerve	774,801	1,210,313	1,807,519	3,174,623	1,839,982	2,280,032	2,410,107	5.70%
Actiuni proprii				626,324	0	0	0	
Rezultatul reportat	0	0	0	0	0	0	820,997	
Rezultatul exercitiului	940,705	597,208	1,367,104	190,303	1,310,166	650,380	109,984	-83.09%
Repartizarea profitului	940,705	0	0	0	0	0	0	

Datoriile totale au inregistrat o scadere de 4.74 %, fiind reprezentate in proportie de 100% de datoriile pe termen scurt. La sfarsitul anului 2012 dividendele de plata ramase insumau 99 mii lei, societatea neavand credite bancare contractate.

Capitalurile proprii ale societatii au inregistrat o scadere de 2.34 %.

Rezultatul exercitiului a fost in scadere cu 83 %, societatea nebeneficiind de valorificari de active asa cum a fost cazul in decursul anilor precedenti.

Marja EBIT a societatii s-a diminuat pana la valoarea de 2 %.





SC REMAT MARAMURES SA – BAIJA MARE

BAIA MARE, BD. BUCURESTI, NR. 51, JUD. MARAMURES

TEL. 0262-222.661; FAX: 0262-225.690

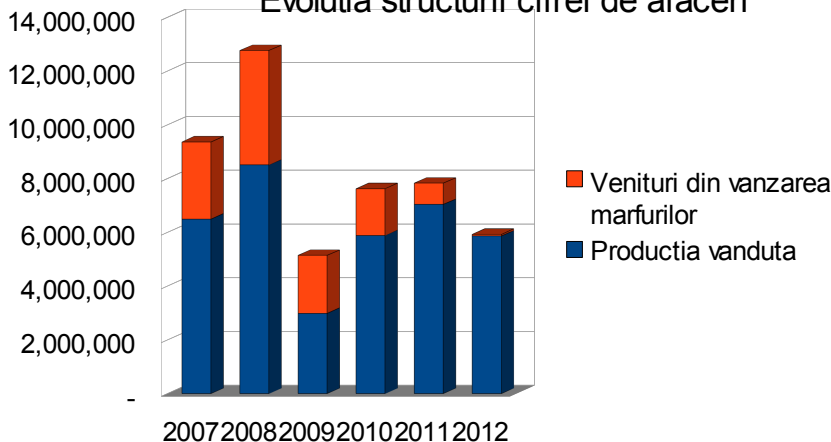
Web: www.remat-mm.ro; email: office@rematmm.ro

2010 S1	2011 S1	2012 S1	%		2009	2010	2011	2012	%
4,551,669	5,443,143	2,799,110	-48.58%	Venituri din exploatare	5,895,972	8,740,043	8,318,920	5,945,530	-28.53%
2,927,125	4,566,922	2,811,827	-38.43%	(-)Cheltuieli din exploatare	5,251,982	6,766,848	7,485,951	5,853,781	-21.80%
1,624,544	876,221	-12,717	-101.45%	Rezultat operational (EBIT)	643,990	1,973,195	832,969	91,749	-88.99%
35.69%	16.10%	n/a		Marja EBIT	10.92%	22.58%	10.01%	1.54%	-84.59%
59,258	105,633	105,873	0.23%	Amortizari si deprecieri	173,570	208,720	202,146	210,711	4.24%
1,683,802	981,854	93,156	-90.51%	EBITDA	817,560	2,181,915	1,035,115	302,460	-70.78%
36.99%	18.04%	3.33%	-81.55%	Marja EBITDA	13.87%	24.96%	12.44%	5.09%	-59.12%
48,381	24,302	30,486	25.45%	Venituri financiare	165,656	189,347	45,850	125,633	174.01%
528,196	34,526	14,131	-59.07%	(-)Cheltuieli financiare	561,331	607,968	93,480	88,957	-4.84%
-479,815	-10,224	16,355	259.97%	Rezultat financiar	-395,675	-418,621	-47,630	36,676	177.00%
4,600,050	5,467,445	2,829,596	-48.25%	Venituri totale	6,061,628	8,929,390	8,364,770	6,071,163	-27.42%
3,455,321	4,601,448	2,825,958	-38.59%	(-)Cheltuieli totale	5,813,313	7,374,816	7,579,431	5,942,738	-21.59%
1,144,729	865,997	3,638	-99.58%	Rezultat brut	248,315	1,566,000	785,339	128,425	-83.65%
966,360	726,727	2,460	-99.66%	Rezultat net	190,303	1,335,000	650,380	109,994	-83.09%

2010 S1	2011 S1	2012 S1	%	CONTUL DE PROFIT SI PIERDERE	2009	2010	2011	2012	%
3,423,270	5,046,684	2,806,773	-44.38%	Cifra de afaceri	5,125,638	7,630,685	7,830,097	5,928,817	-24.28%
2,636,950	4,509,455	2,793,497	-38.05%	Productia vanduta	2,983,592	5,882,987	7,040,188	5,867,701	-16.65%
780,722	537,229	13,276	-97.53%	Venituri din vanzarea marfurilor	2,161,621	1,738,203	789,909	61,116	-92.26%
-12,104	-10,499	-7,755	-26.14%	Variatia stocurilor	-15,325	-52,060	-28,197	-17,478	-38.01%
1,146,101	406,958	92	-99.98%	Alte venituri din exploatare	766,084	1,161,418	517,020	34,191	-93.39%
4,551,669	5,443,143	2,799,110	-48.58%	Total venituri din exploatare	5,895,972	8,740,043	8,318,920	5,945,530	-28.53%
1,490,901	3,272,183	1,999,082	-38.91%	Cheltuieli cu materii prime si consumabile	2,009,877	3,603,773	5,095,283	4,242,979	-16.73%
681	31,571	3,363	-89.35%	Alte cheltuieli materiale	692	41,819	88,887	4,550	-94.88%
46,243	42,341	68,280	61.26%	Cheltuieli privind energia si apa	66,452	75,083	70,879	104,859	47.94%
646,296	419,295	14,491	-96.54%	Cheltuieli privind marfurile	1,537,579	1,397,805	645,736	50,202	-92.23%
457,488	528,684	490,766	-7.17%	Cheltuieli cu personalul	869,240	995,792	1,107,636	979,047	-11.61%
59,258	105,633	105,873	0.23%	Ajustarea valorii imobilizarilor	173,570	202,806	202,146	210,711	4.24%
226,258	167,215	129,972	-22.27%	Alte cheltuieli de exploatare	394,911	443,856	275,384	261,433	-5.07%
136,872	116,682	104,556	-10.39%	Cheltuieli cu prestatii efectuate de terti	248,002	287,013	195,960	216,048	10.25%
26,406	35,290	23,393	-33.71%	Cheltuieli, taxe si varsaminte asimilate	42,936	60,072	60,897	40,111	-34.13%
				Provizioane	199,661	0	0	0	
2,927,125	4,566,922	2,811,827	-38.43%	Total cheltuieli din exploatare	5,251,982	6,766,848	7,485,951	5,853,781	-21.80%
1,624,544	876,221	-12,717	-101.45%	REZULTAT DIN EXPLOATARE	643,990	1,973,195	832,969	91,749	-88.99%
45,332	22,688	8,221	-63.76%	Venituri din dobanzi	165,656	70,528	42,788	17,263	-59.65%
3,049	1,614	22,265	1279.49%	Alte venituri financiare	0	118,819	3,062	108,370	3439.19%
48,381	24,302	30,486	25.45%	Total venituri financiare	165,656	189,347	45,850	125,633	174.01%
12,435	6,200	0	-100.00%	Cheltuieli privind dobanzile	0	20,954	8,070	0	-100.00%
506,017	28,326	17,331	-38.82%	Alte cheltuieli financiare	561,331	583,190	85,410	88,957	4.15%
528,196	34,526	14,131	-59.07%	Total cheltuieli financiare	561,331	607,968	93,480	88,957	-4.84%
-479,815	-10,224	16,355	259.97%	REZULTATUL FINANCIAR	-395,675	-418,621	-47,630	36,676	177.00%
1,144,729	865,997	3,638	-99.58%	REZULTATUL CURENT	248,315	1,554,574	785,339	128,425	-83.65%
4,600,050	5,467,445	2,829,596	-48.25%	VENITURI TOTALE	6,061,628	8,929,390	8,364,770	6,071,163	-27.42%
3,455,321	4,601,448	2,825,958	-38.59%	CHELTUIELI TOTALE	5,813,313	7,374,816	7,579,431	5,942,738	-21.59%
1,144,729	865,997	3,638	-99.58%	PROFIT BRUT	248,315	1,554,574	785,339	128,425	-83.65%
178,369	139,270	1,178	-99.15%	Impozitul pe profit	58,012	244,408	134,959	18,441	-86.34%
966,360	726,727	2,460	-99.66%	PROFITUL NET	190,303	1,310,166	650,380	109,984	-83.09%



Evolutia structurii cifrei de afaceri



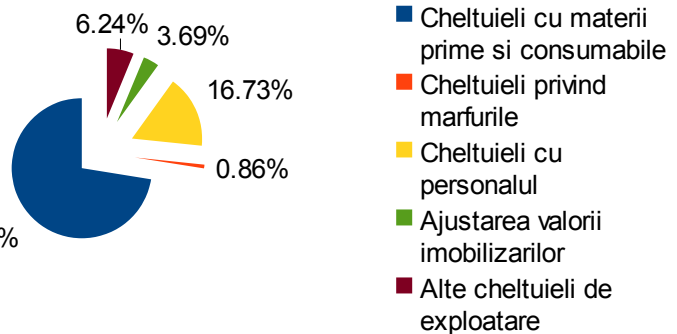
In anul 2012 putem observa faptul ca cifra de afaceri realizata este constituita in proportie de 99 % din veniturilor obtinute din activitatea de baza. Practic nivelul atins in anul 2012 este cel mai ridicat din ultimii ani de activitate.

Cifra de afaceri a societatii a scazut cu 24 %, in special datorita scaderii pretului mediu la toate tipurile de deseuri valorificate.


Structura cheltuielilor din exploatare in 2012

Cheltuielile de exploatare au inregistrat o scadere cu 22 %, cheltuielile privind marfurile diminuandu-se cu 92 %, aceasta fiind componenta principala.

Ponderea cheltuielilor cu materiile prime si consumabile a crescut pana la 72.48 % in totalul cheltuielilor din exploatare (68 % in 2011), evidentiind o crestere la nivelul concurentei si implicit o diminuare a marjelor de profitabilitate.



Denumire indicatori	Algoritm de calcul	2007	2008	2009	2010	2011	2012
Indicatori de lichiditate							
Lichiditatea curenta	Active curente/Datorii curente	3.12	3.84	6.40	4.89	6.79	7.16
Lichiditatea imediata	(Active curente-Stocuri)/Datorii curente	1.38	2.34	4.14	2.78	4.10	4.49
Indicatori de risc							
Gradul de indatorare	Capital imprumutat/Capital propriu	0.28%	0.27%	0.14%	0.12%	0.00%	0.00%
Rata de acoperire a cheltuielilor cu dobanda	Profit inainte de impozit si dobanzi/cheltuieli cu dobanda	43.37	74.58	n/a	75.19	96.32	n/a
Indicatori ai productiei							
Viteza de rotatie a activelor imob	Cifra de afaceri/Active imobilizate	6.36	7.52	4.32	3.60	3.30	2.65
Viteza de rotatie a activului total	Cifra de afaceri/Total active	2.09	1.76	0.97	1.35	1.63	1.26
Indicatori de profitabilitate							
Rentabilitatea financiara	Profit net/Capitaluri proprii	17.80%	28.95%	4.44%	28.04%	14.61%	2.53%
Rentabilitatea activelor	Profit net/Total active	13.34%	22.30%	3.59%	23.10%	13.52%	2.34%
Marja bruta din vanzari	Profit brut/Cifra de afaceri	7.65%	14.72%	4.84%	20.37%	10.03%	2.10%



SC REMAT MARAMURES SA – BAI A MARE

BAIA MARE, BD. BUCURESTI, NR. 51, JUD. MARAMURES

TEL. 0262-222.661; FAX: 0262-225.690

Web: www.remat-mm.ro; email: office@rematmm.ro

In anul 2012, indicatorii de lichiditate s-au imbunatatit simtitor ca urmare a diminuarii datoriilor curente. Acestia coroborati cu indicatorii de risc, evidentiaza o situatie foarte buna a societatii din punct de vedere al solvabilitatii.

Valorile indicatorilor de profitabilitate sint cu mult mai reduse fata de anii precedenti, ani in care au existat profituri suplimentare determinate de tranzactii cu active.

4. Piata valorilor mobiliare

Simbol	REMM
Capital social (lei)	1,210,322
Numar actiuni	324,483
Valoare nominala	3.73
Pret referinta (lei)	18.75
Capitalizare bursiera (lei)	6,084,056

Actiunile societatii Remat Maramures SA sunt cotate la categoria III-R, pe piata XMBS, avand simbolul de tranzactionare REMM.

La sfarsitul anului 2012 cotationa actiunii a fost de 18.75 lei/actiune, in scadere cu 10.5 % fata de sfarsitul anului 2011. La acest pret capitalizarea bursiera se ridica la valoarea de 6.1 milioane lei.

In decursul anului 2012, Fondul de Actiuni Privat Transilvania Cluj Napoca, in urma achizitiilor derulate pe piata secundara, a ajuns sa detina peste 20 % din capitalul social al SC Remat Maramures SA.

Structura actionariatului			
Nr. crt	Denumire actionar	Numar actiuni	Procent
1	SSIFBROKER SA Cluj FONDUL DE ACTIUNI	106,460	32.81%
2	PRIVAT TRANSILVANIA CLUJ NAPOCA	67,400	20.77%
3	CONFECTII VASLUI	33,539	10.34%
4	ALTI ACTIONARI	117,084	36.08%
TOTAL		324,483	100%

In sedinta Adunarii Generale Ordinare a Actionarilor din data de 20.04.2012, referitor la profitul realizat de societate in anul 2011, s-a hotarit ca repartizarea a 80 % din valoarea acestuia sa ramina la latitudinea Consiliului de Administratie, diferenta de 20 % fiind alocata investitiilor.

Pana la data intocmirii raportului societatea nu avea emise obligatiuni sau alte titluri de creanta.

Multiplii de evaluare 2012	
EPS Trailing	0.34
Book Value	13.40
PSR (ttm)	1.03
PER (ttm)	55.32
PBR	1.40



5. Conducerea societatii comerciale

In sedinta Adunarii Generale Ordinare a Actionarilor din data de 27.01.2012 a fost ales un nou Consiliu de Administratie format din : Martin Radu Valer, Ivan Dumitru Virgil, Ceuca Alexandru Adrian, Buliga Mihai si Micoricu Bogdan George.

In luna iunie 2012, Martin Radu Valer a renuntat la mandat fiind inlocuit de Martin Miron ca si membru interimar prin hotararea Consiliului de Administratie din data de 08.06.2012.

Conducerea executiva a fost asigurata de catre dl. Vlad Dumitru in calitate de director general.

Nu exista litigii sau proceduri administrative in care sa fi fost implicata conducerea in urma desfasurarii activitatii acesteia in cadrul societatii.

Presedinte
Consiliu de Administratie
Alexandru Adrian Ceuca

Director general
Dumitru Vlad

Director economic
Silvia Crisan