



**RAPORTUL
CONSILIULUI DE
ADMINISTRATIE**

**REMAT
MARAMURES
BAIA MARE**

-2013-

**BD. BUCURESTI, NR. 51 BAIA MARE
Cod:430013**



Istoric **REMAT MARAMURES**

Societatea comerciala REMAT MARAMURES SA a fost infiintata prin Hotararea Guvernului nr. 33 din 14.01.1991 prin reorganizarea fostei Intreprinderi Judetene de Recuperare si Valorificare a Materialelor Refolosibile - I.J.R.V.M.R..

La fel ca si predecesoarea sa, are acoperire la nivel judetean, cu centre de colectare la Baia Mare si Sighetu Marmatiei.

I.J.R.V.M.R. a luat fiinta in februarie 1980, prin unificarea D.P.C.D.M.- Depozitul de Prelucrare si Colectare a Deseurilor Metalice si I.P.A. - Intreprinderea de Preindustrializare si Achizitii. Prin aceasta contopire profilul intreprinderii nou infiintate s-a largit in sensul ca, pe langa deseurile metalice, au fost colectate si prelucrate si deseuri nemetalice (hartie,cioburi,cauciucuri) precum si materii prime de origine animala.

In 1986 are loc separarea activitatilor de colectare a materialelor refolosibile, metalice si nemetalice, de materiile prime de origine animala luand fiinta Intreprinderea de Achizitii si Prelucrare a Materiilor Prime de Origine Animala - I.A.P.M.P.O.A., actiunea de colectare si prelucrare a materialelor refolosibile metalice si nemetalice ramanand la I.J.R.V.M.R..

Anterior anului 1980 exista incepand de prin anul 1970 Depozitul de Prelucrare si Colectare a Deseurilor Metalice- D.P.C.D.M. intreprindere ce isi desfasoara activitatea pe raza judetului Maramures, Satu Mare, Salaj, cu sediul in Baia Mare. Profilul activitatii acestei intreprinderi era colectarea si prelucrarea deseurilor metalice. La originea tuturor acestor societati de reciclare sta I.C.M.-Intreprinderea de Colectare a Materialelor care a luat fiinta in 1948, fiind subordonata Ministerului Industriei Metalurgice.

Deviza noastra este "Calitate si profesionalism"!





1. Activitatea societatii comerciale

1.1 Descrierea activitatilor desfasurate de SC Remat Maramures SA

Principala activitate a societatii SC Remat Maramures SA Baia Mare este achizitionarea deseurilor feroase si neferoase si prelucrarea acestora pentru a fi reintroduse in circuitul economic.

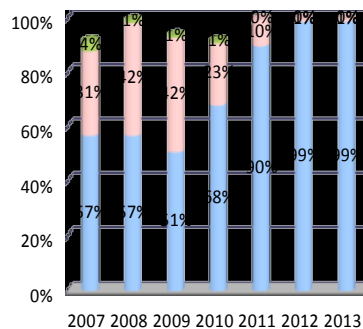
Deseurile feroase peste 6 mm se sorteaza din masa de fier vechi si se transporta pe platforma tehnologica unde se prelucreaza prin debitare oxibutanica la dimensiunile impuse de beneficiar conform SR 6058-1 pe categorii și simboluri. Acest proces tehnologic impune consumuri de oxigen si gaz butan importante, tehnologia fiind destul de veche.

Deseurile feroase sub 4 mm se sortează pe categorii din masa de fier vechi, se debiteaza la dimensiuni necesare si se introduc într-o presă (250 tf) unde se preseaza obtinandu-se baloti conform aceluasi SR—6058-1 pe categorii si simboluri.

Deseurile neferoase si cele nemetalice se transporta in halele de prelucrare unde se sorteaza conform SR 6058-1 și se prelucreaza prin debitare oxibutanica, presare sub formă de baloti, macinare sau legare în pachete respectand acelasi standard SR 6058-1.

Evolutia structurii vanzarilor in perioada 2007-2013

Prin renuntarea in anul 2011 la activitatea de comercializare a profilelor Elvial si PVC, structura veniturilor operationale in anul 2013 este constituita aproape in intregime din valorificarea deseurilor feroase si neferoase care reprezinta activitatea de baza a societatii.



■ Valorificare deseuri feroase si neferoase
■ Comercializare profile din aluminiu si PVC
■ Productia de marmura sintetica Walin



SC REMAT MARAMURES SA – BAIJA MARE

BAIA MARE, BD. BUCURESTI, NR. 51, JUD. MARAMURES

TEL.0262-222.661; FAX: 0262-225.690

Web: www.remat-mm.ro; email: office@rematmm.ro

2011 S1	2012 S1	2013 S1	% S1	Realizari	UM	2010	2011	2012	2013	%
2,980.00	1,294.70	1,382.40	6.77%	Deseu de fier, tabla, otel, span	tone	3,565.00	4,277.60	2,890.80	2,566.70	-11.21%
62.90	50.50	73.40	45.35%	Deseuri neferoase	tone	218.10	104.70	91.20	105.00	15.13%
32.90	27.10	25.50	-5.90%	Acumulatori uzati	tone	51.24	56.30	55.00	41.80	-24.00%
1,071.00	1,265.40	1,497.20	18.32%	Deseuri carton, hartie	tone	2,051.00	2,025.00	2,558.00	3,348.80	30.91%
74.50	84.80	189.90	123.94%	Deseu PVC	tone	163.30	181.40	216.10	444.60	105.74%
5,046.00	2,806.77	3,008.67	7.19%	Venituri totale operationale	mii lei	7,507.40	7,496.00	5,928.82	5,697.31	-3.90%
696.02	-12.72	-87.01	-584.04%	Profit brut din activitati operat.	mii lei	519.18	498.97	91.75	68.43	-25.42%

Cantitatea de deșeu de fier, tablă și oțel recuperată și comercializată a scăzut în anul 2013 cu 11% până la 2.568 tone, la această scădere contribuind în mare măsură diminuarea pe parcursul întregului an a pretului la aceste deșuri precum și derularea sub așteptări a Programului de stimulare a înnoirii parcului auto național.

Cantitatea de deșuri neferoase valorificată a înregistrat o creștere cu 15 %, prin fructificarea unor oportunități de pe piața locală.

Cantitatea recuperată de acumulatori uzati a scăzut cu 24 %, în timp ce pe segmentul deșeurilor de carton și hârtie s-a înregistrat o creștere de 31%, respectiv pe cel de mase plastice o creștere de 106 %.

Concurența cea mai ridicată pentru societate se regăsește pe segmentul de materiale feroase și neferoase. La nivelul județului Maramureș activează 40 de agenți economici care desfășoară activitate concurențială cu activitatea de bază a SC Remat Maramureș SA. Având în vedere că o parte dintre agenți activează la nivel național nu putem procesa informații relevante pentru determinarea cotei de piață deținute pe zona pe care își desfășoară activitatea societatea SC Remat Maramureș SA.

Piața de desfacere a produselor și serviciilor oferite de către SC Remat Maramureș SA este constituită în proporție de 100% din piața internă, activitatea operațională de colectare fiind una zonară, axată în județul Maramureș și în județele învecinate.

Compania nu are dependență semnificativă față de nici un client, nici unul dintre aceștia neasigurând peste 10% din cifra de afaceri anuală realizată.

Veniturile din activitățile operaționale desfășurate în decursul anului 2013 au înregistrat o scădere față de anul anterior cu 4%.



1.2. Aspecte privind personalul societatii

La nivelul anului 2013 societatea a activat cu un numar mediu de 26 de angajati, nefiind organizati in vreun sindicat.

Conducerea administrativa a fost asigurata de catre un consiliu de administratie format din 5 membri.

In anul 2013 nu au existat modificari in cadrul organigramei societatii.

In anul 2013 nu au fost efectuate cheltuieli de cercetare sau pregatirea personalului.

Pentru anul 2014 nu sunt planificate cheltuieli cu pregatirea personalului.

1.3. Aspecte privind impactul activitatii de baza asupra mediului inconjurator

SC Remat Maramures SA este autorizata de catre Agentia de Protectie a Mediului fara program de conformare. Investitiile si cheltuielile derulate asigura conditiile corespunzatoare, legale pentru protectia mediului.

In anul 2013 nu au existat incidente in cadrul societatii care sa afecteze mediul, si nici nu exista litigii in care societatea sa fie implicata pentru nerespectarea conditiilor de protectie a mediului.

1.4. Aspecte privind managementul riscului in cadrul societatii

Principalii factori de risc la care este supusa societatea sint:

1. Riscul de neincasare a creantelor care, datorita renuntarii la alte activitati decit cele de colectare si valorificare a deseurilor reciclabile, este la un nivel redus.

2. Riscul de evolutie a preturilor la tipurile de deseuri colectate - rezultatele societatii pot fi influentate semnificativ de evolutia pretului la deseurile colectate, fiind direct proportionale cu marimea stocurilor detinute. Diminuarea acestui risc s-a realizat exclusiv prin cresterea vitezei de rotatie a stocurilor de deșeu colectat, incercandu-se o valorificare cat mai rapida a acestora. Valoarea stocurilor la sfarsitul anului 2013 a fost mai redusa cu 3% fata de finele anului 2012.



SC REMAT MARAMURES SA – BAI A MARE

BAIA MARE, BD. BUCURESTI, NR. 51, JUD. MARAMURES TEL.
0262-222.661; FAX: 0262-225.690

Web: www.remat-mm.ro; email: office@rematmm.ro

1.5. Elemente de perspectiva privind activitatea societatii

Deși perspectivele privind evoluția cantității de deșeu de fier și neferos, care să fie colectat pentru a fi reintrodus în circuitul economic, nu sunt foarte optimiste, conducerea administrativă și executivă a societății va încerca să îmbunătățească ratele de creștere a activității operaționale atât prin extindere teritorială cât și prin implementarea de servicii noi.

Proiectele pentru anul 2014 vizează extinderea teritorială a activității pe segmentele de deșeu de carton, hârtie și mase plastice. Totodată în anul 2013 a fost depus, în vederea obținerii unor fonduri europene nerambursabile, un proiect privind dezvoltarea activității de bază a societății.

2. Acti vele corporale ale societatii

SC Remat Maramures SA detine 3 imobile în localitatea Baia Mare, desfășurând activitatea operațională doar pe două dintre acestea.

Compania detine de asemenea un imobil în localitatea Sighetu Marmatiei, activitatea desfășurată realizându-se în baza unui contract de prestări servicii.

La sfârșitul anului 2013 valoarea brută a imobilizărilor corporale a fost de 3.326 mii lei, iar valoarea amortizată de 1.425 mii lei.

Gradul de uzură pentru clădiri determinat în baza valorii amortizate este pentru construcții de 25% și pentru instalații tehnice și mașini de 84%.

3. Activitatea financiara

În anul 2013 veniturile societății au fost realizate din activități de producție, din plasamente financiare (depozite și operațiuni pe piața de capital) și chirii. Veniturile totale obținute au fost de 5.856 mii lei în scădere cu 3% față de 2012. Veniturile obținute în urma închirierii de active s-au ridicat la valoarea de 312 mii lei.

Valoarea activelor totale s-a diminuat cu 2.7 %.

Acti vele circulante au crescut cu 8.30 %, creșterea semnificativă înregistrându-se la poziția Casa și conturi la bănci (+16.08 %).



SC REMAT MARAMURES SA – BAI A MARE

BAIA MARE, BD. BUCURESTI, NR. 51, JUD. MARAMURES

TEL.0262-222.661; FAX: 0262-225.690

Web: www.remat-mm.ro; email: office@rematmm.ro

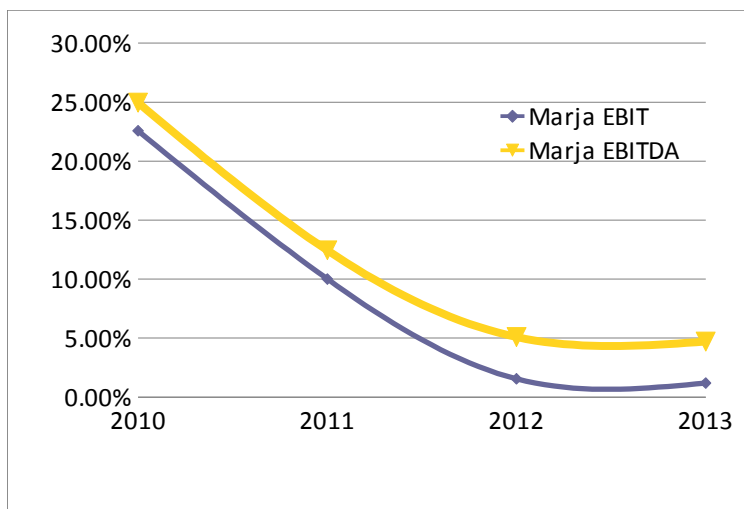
SITUATIE PATRIMONIALA	2007	2008	2009	2010	2011	2012	2013	% 2013
TOTAL ACTIV / PASIV	4,477,030	6,129,429	5,306,103	5,672,779	4,811,514	4,690,183	4,560,577	-2.76%
Active imobilizate	1,473,085	1,432,921	1,185,500	2,118,052	2,371,634	2,236,749	1,903,573	-14.90%
<i>Imobilizari necorporale</i>	56,141	21,835	0	0	11,248	6,894	2,540	-63.16%
<i>Imobilizari corporale</i>	1,416,944	1,411,086	1,191,415	2,123,967	2,360,386	2,229,855	1,901,033	-14.75%
<i>Imobilizari financiare</i>	0	0	0	0	0	0	0	
Active circulante	3,001,895	4,694,777	4,066,161	3,554,195	2,439,880	2,453,434	2,657,004	8.30%
Stocuri	1,674,315	1,833,232	1,439,796	1,536,197	966,351	916,493	886,738	-3.25%
Creante	794,504	1,240,304	1,011,925	1,086,117	891,067	882,860	1,135,721	28.64%
Investitii financiare pe termen scurt	0	1,137,997	468,016	132,773	101,567	107,431	0	-100.00%
Casa si conturi la banci	533,076	483,244	1,146,424	799,108	480,895	546,650	634,545	16.08%
Cheltuieli in avans	2,050	1,731	54,442	532	0	0	0	
Datorii pe termen scurt	962,518	1,222,856	634,977	727,104	359,517	342,478	339,473	-0.88%
Datorii termen lung	9,378	12,830	6,053	5,422	0	0	0	
Total datorii	971,896	1,235,686	641,030	732,526	359,517	342,478	339,473	-0.88%
Provizioane	136,870	163,176	379,889	268,520	0	0	0	
Venituri in avans	13,107	8,306	3,507	0	0	0	0	
Capitaluri proprii	3,355,157	4,722,261	4,286,240	4,671,733	4,451,997	4,347,705	4,221,104	-2.91%
Capital subscris	1,321,677	1,321,677	1,321,677	1,210,322	1,210,322	1,210,322	1,210,322	0.00%
Rezerve din reevaluare	225,961	225,961	225,961	311,263	311,263	311,263	125,742	-59.60%
Rezerve	1,210,313	1,807,519	3,174,623	1,839,982	2,280,032	2,410,107	2,520,091	4.56%
Actiuni proprii			626,324	0	0	0	20,831	
Rezultatul reportat	0	0	0	0	0	820,997	820,997	0.00%
Rezultatul exercitiului	597,208	1,367,104	190,303	1,310,166	650,380	109,984	79,751	-27.49%
Repartizarea profitului	0	0	0	0	0	0	0	

Datoriile totale au inregistrat o usoara scadere (0.88 %), fiind reprezentate in proportie de 100% de datoriile pe termen scurt. La sfarsitul anului 2013 dividendele de plata ramase insumau 95 mii lei, societatea neavand credite bancare contractate.

Capitalurile proprii ale societatii au inregistrat o scadere de 2.91 %.

Rezultatul exercitiului a fost in scadere cu 27 %, societatea nebeneficiind de valorificari de active asa cum a fost cazul in decursul anilor precedenti.

Marja EBIT a societatii s-a diminuat pana la valoarea de 1 %.





SC REMAT MARAMURES SA – BAIJA MARE

BAIA MARE, BD. BUCURESTI, NR. 51, JUD. MARAMURES

TEL. 0262-222.661; FAX: 0262-225.690

Web: www.remat-mm.ro; email: office@rematmm.ro

2011 S1	2012 S1	2013 S1	%		2010	2011	2012	2013	%
5,443,143	2,799,110	3,003,389	7.30%	Venituri din exploatare	8,740,043	8,318,920	5,945,530	5,757,706	-3.16%
4,566,922	2,811,827	3,090,400	9.91%	(-)Cheltuieli din exploatare	6,766,848	7,485,951	5,853,781	5,689,281	-2.81%
876,221	-12,717	-87,011	-584.21%	Rezultat operational (EBIT)	1,973,195	832,969	91,749	68,425	-25.42%
16.10%	n/a	n/a		Marja EBIT	22.58%	10.01%	1.54%	1.19%	-22.99%
105,633	105,873	107,647	1.68%	Amortizari si deprecieri	208,720	202,146	210,711	201,975	-4.15%
981,854	93,156	20,636	-77.85%	EBITDA	2,181,915	1,035,115	302,460	270,400	-10.60%
18.04%	3.33%	0.69%	-79.35%	Marja EBITDA	24.96%	12.44%	5.09%	4.70%	-7.68%
24,302	30,486	75,275	146.92%	Venituri financiare	189,347	45,850	125,633	98,264	-21.78%
34,526	14,131	66,226	368.66%	(-)Cheltuieli financiare	607,968	93,480	88,957	74,121	-16.68%
-10,224	16,355	9,049	-44.67%	Rezultat financiar	-418,621	-47,630	36,676	24,143	-34.17%
5,467,445	2,829,596	3,078,664	8.80%	Venituri totale	8,929,390	8,364,770	6,071,163	5,855,970	-3.54%
4,601,448	2,825,958	3,156,626	11.70%	(-)Cheltuieli totale	7,374,816	7,579,431	5,942,738	5,763,402	-3.02%
865,997	3,638	-77,962	-2242.99%	Rezultat brut	1,566,000	785,339	128,425	92,568	-27.92%
726,727	2,460	-77,962	-3269.19%	Rezultat net	1,335,000	650,380	109,984	79,751	-27.49%

2011 S1	2012 S1	2013 S1	%	CONTUL DE PROFIT SI PIERDERE	2010	2011	2012	2013	%
5,046,684	2,806,773	3,008,668	7.19%	Cifra de afaceri	7,630,685	7,830,097	5,928,817	5,697,312	-3.90%
4,509,455	2,793,497	2,972,802	6.42%	Productia vanduta	5,882,987	7,040,188	5,867,701	5,630,670	-4.04%
537,229	13,276	35,866	170.16%	Venituri din vanzarea marfurilor	1,738,203	789,909	61,116	66,642	9.04%
-10,499	-7,755	-6,134	20.90%	Variatia stocurilor	-52,060	-28,197	-17,478	-16,708	4.41%
406,958	92	855	829.35%	Alte venituri din exploatare	1,161,418	517,020	34,191	77,102	125.50%
5,443,143	2,799,110	3,003,389	7.30%	Total venituri din exploatare	8,740,043	8,318,920	5,945,530	5,757,706	-3.16%
3,272,183	1,999,082	2,249,992	12.55%	Cheltuieli cu materii prime si consumabile	3,603,773	5,095,283	4,242,979	4,088,342	-3.64%
31,571	3,363	1,453	-56.79%	Alte cheltuieli materiale	41,819	88,887	4,550	2,615	-42.53%
42,341	68,280	53,883	-21.09%	Cheltuieli privind energia si apa	75,083	70,879	104,859	93,937	-10.42%
419,295	14,491	12,578	-13.20%	Cheltuieli privind marfurile	1,397,805	645,736	50,202	31,352	-37.55%
528,684	490,766	502,766	2.45%	Cheltuieli cu personalul	995,792	1,107,636	979,047	994,988	1.63%
105,633	105,873	107,647	1.68%	Ajustarea valorii imobiliarilor	202,806	202,146	210,711	201,975	-4.15%
167,215	129,972	162,081	24.70%	Alte cheltuieli de exploatare	443,856	275,384	261,433	276,072	5.60%
116,682	104,556	142,686	36.47%	Cheltuieli cu prestatii efectuate de terti	287,013	195,960	216,048	236,778	9.60%
35,290	23,393	19,395	-17.09%	Cheltuieli, taxe si varsaminte asimilate	60,072	60,897	40,111	38,019	-5.22%
				Provizioane	0	0	0	0	
4,566,922	2,811,827	3,090,400	9.91%	Total cheltuieli din exploatare	6,766,848	7,485,951	5,853,781	5,689,281	-2.81%
876,221	-12,717	-87,011	-584.21%	REZULTAT DIN EXPLOATARE	1,973,195	832,969	91,749	68,425	-25.42%
22,688	8,221	8,078	-1.74%	Venituri din dobanzi	70,528	42,788	17,263	15,048	-12.83%
1,614	22,265	67,197	201.81%	Alte venituri financiare	118,819	3,062	108,370	83,216	-23.21%
24,302	30,486	75,275	146.92%	Total venituri financiare	189,347	45,850	125,633	98,264	-21.78%
6,200	0	0		Cheltuieli privind dobanzile	20,954	8,070	0	0	
28,326	17,331	81,422	369.81%	Alte cheltuieli financiare	583,190	85,410	88,957	74,121	-16.68%
34,526	14,131	66,226	368.66%	Total cheltuieli financiare	607,968	93,480	88,957	74,121	-16.68%
-10,224	16,355	9,049	-44.67%	REZULTATUL FINANCIAR	-418,621	-47,630	36,676	24,143	-34.17%
865,997	3,638	-77,962	-2242.99%	REZULTATUL CURENT	1,554,574	785,339	128,425	92,568	-27.92%
5,467,445	2,829,596	3,078,664	8.80%	VENITURI TOTALE	8,929,390	8,364,770	6,071,163	5,855,970	-3.54%
4,601,448	2,825,958	3,156,626	11.70%	CHELTUIELI TOTALE	7,374,816	7,579,431	5,942,738	5,763,402	-3.02%
865,997	3,638	-77,962	-2242.99%	PROFIT BRUT	1,554,574	785,339	128,425	92,568	-27.92%
139,270	1,178	0	-100.00%	Impozitul pe profit	244,408	134,959	18,441	12,817	-30.50%
726,727	2,460	-77,962	-3269.19%	PROFITUL NET	1,310,166	650,380	109,984	79,751	-27.49%



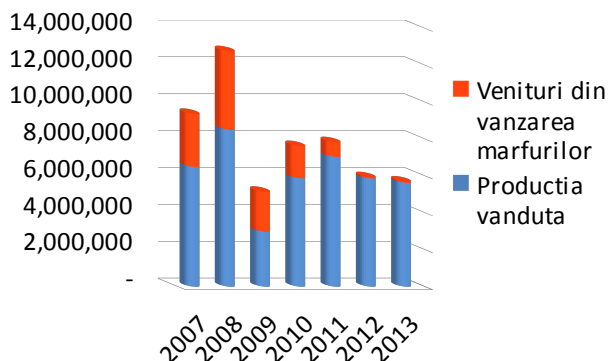
SC REMAT MARAMURES SA – BAIJA MARE

BAIA MARE, BD. BUCURESTI, NR. 51, JUD. MARAMURES

TEL.0262-222.661; FAX: 0262-225.690

Web: www.remat-mm.ro; email: office@rematmm.ro

Evolutia structurii cifrei de afaceri



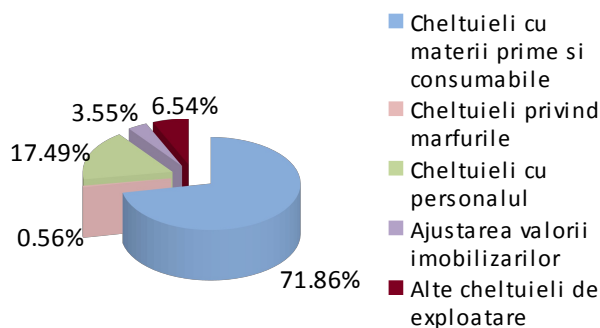
In anul 2013 putem observa faptul ca cifra de afaceri realizata este constituita in proportie de 99 % din venituri obtinute din activitatea de baza.

Cifra de afaceri a societatii a scazut cu 4 %, in special datorita scaderii pretului mediu la toate tipurile de deseuri valorificate.

Cheltuielile de exploatare au inregistrat o scadere cu 3 %, cheltuielile privind marfurile diminuindu-se cu 38 %, aceasta fiind componenta principala.

Ponderea cheltuielilor cu materiile prime si consumabile s-a mentinut relativ constanta (71.86%) in totalul cheltuielilor din exploatare (72.18 % in 2012).

Structura cheltuielilor de exploatare in 2013



Denumire indicatori	Algoritm de calcul	2008	2009	2010	2011	2012	2013
Indicatori de lichiditate							
Lichiditatea curenta	Active curente/Datorii curente	3.84	6.40	4.89	6.79	7.16	7.83
Lichiditatea imediata	(Active curente-Stocuri)/Datorii curente	2.34	4.14	2.78	4.10	4.49	5.21
Indicatori de risc							
Gradul de indatorare	Capital imprumutat/Capital propriu	0.27%	0.14%	0.12%	0.00%	0.00%	0.00%
Rata de acoperire a cheltuielilor cu dobanda	Profit inainte de impozit si dobanzi/cheltuieli cu dobanda	74.58	n/a	75.19	96.32	n/a	n/a
Indicatori ai productiei							
Viteza de rotatie a activelor imob	Cifra de afaceri/Active imobilizate	7.52	4.32	3.60	3.30	2.65	2.99
Viteza de rotatie a activului total	Cifra de afaceri/Total active	1.76	0.97	1.35	1.63	1.26	1.25
Indicatori de profitabilitate							
Rentabilitatea financiara	Profit net/Capitaluri proprii	28.95%	4.44%	28.04%	14.61%	2.53%	1.89%
Rentabilitatea activelor	Profit net/Total active	22.30%	3.59%	23.10%	13.52%	2.34%	1.75%
Marja bruta din vanzari	Profit brut/Cifra de afaceri	14.72%	4.84%	20.37%	10.03%	2.10%	1.63%



In anul 2013, indicatorii de lichiditate s-au imbunatatit simtitor ca urmare a cresterii activelor curente si a mentinerii datoriilor curente aproximativ la nivelul anului 2012. Acestia coroborati cu indicatorii de risc, evidentiaza o situatie foarte buna a societatii din punct de vedere al solvabilitatii.

Valorile indicatorilor de profitabilitate au inregistrat o usoara scadere.

4. Piata valorilor mobiliare

Simbol	REMM
Capital social (lei)	1,210,322
Numar actiuni	324,483
Valoare nominala	3.73
Pret referinta (lei)	17.30

Actiunile societatii Remat Maramures SA sunt cotate la categoria III-R, pe piata XMBS, avand simbolul de tranzactionare REMM.

La sfarsitul anului 2013 cotationia actiunii a fost de 17.30 lei/actiune, in scadere cu 7.7 % fata de sfarsitul anului 2012. La acest pret capitalizarea bursiera se ridica la valoarea de 5.6 milioane lei.

In decursul anului 2013, nu s-au inregistrat modificari majore in structura actionariatului.

Structura actionariatului			
Nr. crt	Denumire actionar	Numar actiuni	Procent
1	SSIFBROKER SA Cluj FONDUL DE ACTIUNI	106,460	32.81%
2	PRIVAT TRANSILVANIA CLUJ NAPOCA	67,400	20.77%
3	CONFECTII VASLUI	34,081	10.50%
4	ALTI ACTIONARI	116,542	35.92%
TOTAL		324,483	100%

In sedinta Adunarii Generale Ordinare a Actionarilor din data de 30.04.2013, referitor la profitul realizat de societate in anul 2012, s-a hotarit repartizarea acestuia la rezerve.

Pana la data intocmirii raportului societatea nu avea emise obligatiuni sau alte titluri de creanta.

Multiplii de evaluare 2013	
EPS Trailing	0.25
Book Value	13.01
PSR (ttm)	0.99
PER (ttm)	69.20
PBR	1.33



5. Conducerea societatii comerciale

In sedinta Adunarii Generale Ordinare a Actionarilor din data de 30.04.2014 dl. Martin Miron a fost numit membru cu puteri depline in Consiliul de Administratie al societatii, pina la aceasta data fiind doar membru interimar. In ceea ce priveste ceilalti membri ai Consiliului de Administratie nu au fost modificari fata de sfirsitul anului 2012.

Conducerea executiva a fost asigurata de catre dl. Vlad Dumitru in calitate de director general.

Nu exista litigii sau proceduri administrative in care sa fi fost implicata conducerea in urma desfasurarii activitatii acesteia in cadrul societatii.

Presedinte
Consiliu de Administratie
Alexandru Adrian Ceuca

Director general
Dumitru Vlad

Director economic
Silvia Crisan