

**SC REMAT MARAMUREȘ SA**




**RAPORTUL  
CONSILIULUI DE  
ADMINISTRATIE**

**REMAT MARAMURES  
BAIA MARE**

**-2014-**

**BD. BUCURESTI, NR. 51 BAIA MARE  
Cod: 430012**



## ISTORIC REMAT MARAMURES

Societatea comerciala REMAT MARAMURES SA a fost infiintata prin Hotararea Guvernului nr. 33 din 14.01.1991 prin reorganizarea fostei Intreprinderi Judetene de Recuperare si Valorificare a Materialelor Refolosibile - I.J.R.V.M.R..

La fel ca si predecesoarea sa, are acoperire la nivel judetean, cu centre de colectare la Baia Mare si Sighetu Marmatiei.

I.J.R.V.M.R. a luat fiinta in februarie 1980, prin unificarea D.P.C.D.M.- Depozitul de Prelucrare si Colectare a Deseurilor Metalice si I.P.A. - Intreprinderea de Preindustrializare si Achizitii. Prin aceasta contopire profilul intreprinderii nou infiintate s-a largit in sensul ca, pe langa deseurile metalice, au fost colectate si prelucrate si deseuri nemetalice (hartie,cioburi,cauciucuri) precum si materii prime de origine animala.

In 1986 are loc separarea activitatilor de colectare a materialelor refolosibile, metalice si nemetalice, de materiile prime de origine animala luand fiinta Intreprinderea de Achizitii si Prelucrare a Materiilor Prime de Origine Animala - I.A.P.M.P.O.A., actiunea de colectare si prelucrare a materialelor refolosibile metalice si nemetalice ramanand la I.J.R.V.M.R..

Anterior anului 1980 exista incepand de prin anul 1970 Depozitul de Prelucrare si Colectare a Deseurilor Metalice- D.P.C.D.M. intreprindere ce isi desfasoara activitatea pe raza judetului Maramures, Satu Mare, Salaj, cu sediul in Baia Mare. Profilul activitatii acestei intreprinderi era colectarea si prelucrarea deseurilor metalice. La originea tuturor acestor societati de reciclare sta I.C.M.-Intreprinderea de Colectare a Materialelor care a luat fiinta in 1948, fiind subordonata Ministerului Industrii Metalurgice.

**Deviza noastra este "Calitate si profesionalism"!**





## 1. Activitatea societatii comerciale

### 1.1 Descrierea activitatilor desfasurate de SC Remat Maramures SA

Principala activitate a societatii SC Remat Maramures SA Baia Mare este achizitionarea deseurilor feroase si neferoase si prelucrarea acestora pentru a fi reintroduse in circuitul economic.

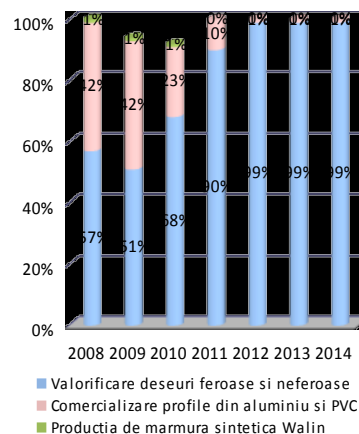
Deseurile feroase peste 6 mm se sorteaza din masa de fier vechi si se transporta pe platforma tehnologica unde se prelucreaza prin debitare oxibutanica la dimensiunile impuse de beneficiar conform SR 6058-1 pe categorii și simboluri. Acest proces tehnologic impune consumuri de oxigen si gaz butan importante, tehnologia fiind destul de veche.

Deseurile feroase sub 4 mm se sortează pe categorii din masa de fier vechi, se debiteaza la dimensiuni necesare si se introduc într-o presă (250 tf) unde se preseaza obtinandu-se baloti conform aceluasi SR—6058-1 pe categorii si simboluri.

Deseurile neferoase si cele nemetalice se transporta in halele de prelucrare unde se sorteaza conform SR 6058-1 și se prelucreaza prin debitare oxibutanica, presare sub formă de baloti, macinare sau legare în pachete respectand acelasi standard SR 6058-1.

Prin renuntarea in anul 2011 la activitatea de comercializare a profilelor Elvial si PVC, structura veniturilor operationale in anul 2014 este constituita aproape in intregime din valorificarea deseurilor feroase si neferoase care reprezinta activitatea de baza a societatii.

Evolutia structurii vanzarilor in perioada 2008 - 2014





2012 S1	2013 S1	2014 S1	% S1	Realizari	UM	2012	2013	2014	%
1,294.70	1,382.40	865.70	-37.38%	Deseu de fier, tabla, otel, span	tone	2,890.80	2,566.70	1,607.50	-37.37%
50.50	73.40	31.70	-56.81%	Deseuri neferoase	tone	91.20	105.00	61.50	-41.43%
27.10	25.50	19.80	-22.35%	Acumulatori uzati	tone	55.00	41.80	35.30	-15.55%
1,265.40	1,497.20	1,703.70	13.79%	Deseuri carton, hartie	tone	2,558.00	3,348.80	3,544.90	5.86%
84.80	189.90	272.40	43.44%	Deseu PVC	tone	216.10	444.60	581.40	30.77%
<b>2,806.77</b>	<b>3,008.67</b>	<b>2,395.54</b>	<b>-20.38%</b>	<b>Venituri totale operationale</b>	<b>mii lei</b>	<b>5,928.82</b>	<b>5,697.31</b>	<b>4,686.54</b>	<b>-17.74%</b>
<b>-12.72</b>	<b>-87.01</b>	<b>935.37</b>	<b>1174.99%</b>	<b>Profit brut din activitati operat.</b>	<b>mii lei</b>	<b>91.75</b>	<b>68.43</b>	<b>955.28</b>	<b>1296.00%</b>

Cantitatea de deseuri de fier, tabla si otel recuperata si comercializata a scazut in anul 2014 cu 37% pana la 1.608 tone, la aceasta scadere contribuind in mare masura diminuarea pe parcursul intregului an a pretului la aceste deseuri precum si derularea sub o alta forma a Programului de stimulare a innoirii parcului auto national.

Cantitatea de deseuri neferoase valorificate a inregistrat o scadere fata de anul anterior cu 41%, acest segment fiind dependent de un numar mai redus de furnizori, comparativ cu deseul de fier sau hartie si carton.

Cantitatea recuperata de acumulatori uzati a scazut cu 16 %, in timp ce pe segmentul deseurilor de carton si hartie s-a inregistrat o crestere de 6%, respectiv pe cel de mase plastice o crestere de 31 %.

Concurenta cea mai ridicata pentru societate se regaseste pe segmentul de materiale feroase si neferoase. La nivelul judetului Maramures activeaza 40 de agenti economici care desfasoara activitate concurentiala cu activitatea de baza a SC Remat Maramures SA. Avand in vedere ca o parte dintre agenti activeaza la nivel national nu putem procesa informatii relevante pentru determinarea cotei de piata detinute pe zona pe care isi desfasoara activitatea societatea SC Remat Maramures SA.

Piata de desfacere a produselor si serviciilor oferite de catre SC Remat Maramures SA este constituita in proportie de 100% din piata interna, activitatea operationala de colectare fiind una zonala, axata in judetul Maramures si in judetele invecinate.

Compania nu are dependenta semnificativa fata de nici un client, nici unul dintre acestia neasigurand peste 10% din cifra de afaceri anuala realizata.

Veniturile din activitatile operationale desfasurate in decursul anului 2014 au inregistrat o scadere fata de anul anterior cu 18%.



## 1.2. Aspecte privind personalul societatii

La nivelul anului 2014 societatea a activat cu un numar mediu de 28 de angajati, nefiind organizati in vreun sindicat.

In anul 2014 nu au existat modificari in cadrul organigramei societatii.

In anul 2014 nu au fost efectuate cheltuieli de cercetare sau pregatirea personalului.

Pentru anul 2015 nu sunt planificate cheltuieli cu pregatirea personalului.

## 1.3. Aspecte privind impactul activitatii de baza asupra mediului inconjurator

SC Remat Maramures SA este autorizata de catre Agentia de Protectie a Mediului fara program de conformare. Investitiile si cheltuielile derulate asigura conditiile corespunzatoare, legale pentru protectia mediului.

In anul 2014 nu au existat incidente in cadrul societatii care sa afecteze mediul, si nici nu exista litigii in care societatea sa fie implicata pentru nerespectarea conditiilor de protectie a mediului.

## 1.4. Aspecte privind managementul riscului in cadrul societatii

Principalii factori de risc la care este supusa societatea sint:

1. Riscul de neincasare a creantelor care, datorita renuntarii la alte activitati decit cele de colectare si valorificare a deeurilor reciclabile, este la un nivel redus.

2. Riscul de evolutie a preturilor la tipurile de deseuri colectate - rezultatele societatii pot fi influentate semnificativ de evolutia pretului la deeurile colectate, fiind direct proportionale cu marimea stocurilor detinute. Diminuarea acestui risc s-a realizat prin cresterea vitezei de rotatie a stocurilor de deeu colectat, incercandu-se o valorificare cat mai rapida a acestora.



## 1.5. Elemente de perspectiva privind activitatea societatii

Desi perspectivele privind evolutia cantitatii de deșeu de fier și neferos, care să fie colectat pentru a fi reintrodus în circuitul economic, nu sunt foarte optimiste, conducerea administrativă și executivă a societății va încerca să îmbunătățească ratele de creștere a activității operaționale atât prin extindere teritorială cât și prin implementarea de servicii noi.

Proiectele pentru anul 2015 vizează extinderea teritorială a activității pe segmentele de deșeu de carton, hartie și mase plastice. În acest sens în anul 2014 societatea a deschis un punct de lucru în localitatea Oradea, județul Bihor. Totodată în anul 2014 societatea a încheiat cu Ministerul Fondurilor Europene un contract având ca obiect acordarea finanțării nerambursabile de către AM POS CCE pentru implementarea proiectului intitulat 'Reciclarea deșeurilor rezultate din producție în cadrul polului de competitivitate', sfârșitul perioadei de implementare fiind decembrie 2015.

## 2. Activele corporale ale societatii

SC Remat Maramures SA detine 3 imobile în localitatea Baia Mare, desfășurând activitatea operațională doar pe două dintre acestea.

Compania detine de asemenea un imobil în localitatea Sighetu Marmatiei, activitatea desfășurată realizându-se în baza unui contract de prestări servicii.

La sfârșitul anului 2014 valoarea brută a imobilizărilor corporale a fost de 5.170 mii lei, iar valoarea amortizată de 1.353 mii lei.

Gradul de uzură pentru clădiri determinat în baza valorii amortizate este pentru construcții de 21% și pentru instalații tehnice și mașini de 52%.

## 3. Piața valorilor mobiliare

Simbol	REMM
Capital social (lei)	1,210,322
Numar actiuni	324,483
Valoare nominala	3.73
Pret referinta (lei)	11.06
<b>Capitalizare bursiera (lei)</b>	<b>3,588,782</b>

La sfârșitul anului 2014 cotația acțiunii a fost de 11.06 lei/acțiune, în scădere cu 36.1 % față de sfârșitul anului 2013. La acest pret capitalizarea bursieră se ridică la valoarea de 3.6 milioane lei.

În decursul anului 2014, SC Confecții Vaslui SA, în urma achizițiilor derulate pe piața secundară, a ajuns să dețină peste 31% din capitalul social al SC Remat Maramures SA.

Structura acționarului			
Nr. crt	Denumire acționar	Numar actiuni	Procent
1	CONFECTII VASLUI	101,117	31.16%
2	SSIFBROKER SA Cluj	80,767	24.89%
3	ALTI ACTIONARI	142,599	43.95%
TOTAL		324,483	100%

### Multiplii de evaluare 2014

EPS Trailing	2.46
Book Value	15.79
PSR (ttm)	0.77
PER (ttm)	4.50
PBR	0.70



**3.1.** Valorile mobiliare emise de S.C. Remat Maramures S.A. se negociaza pe piata RASDAQ din Romania, fiind cotate la categoria III-R, , avand simbolul de tranzactionare REMM.

**3.2.** In sedinta Adunarii Generale Ordinare a Actionarilor din data de 20.04.2012 s-a hotarit ca profitul net realizat de societate in anul 2011 in valoare de 650,4 mii lei sa fie repartizat in proportie de 20% (130,1 mii lei) pentru investitii, iar diferenta de 80% (520,3 mii lei) a fost nerepartizat, repartizarea acestuia raminand la latitudinea Consiliului de Administratie.

In sedinta Adunarii Generale Ordinare a Actionarilor din data de 30.04.2013 s-a hotarit ca profitul net realizat de societate in anul 2012 in valoare de 110 mii lei sa fie repartizat la rezerve.

In sedinta Adunarii Generale Ordinare a Actionarilor din data de 28.04.2014 s-a hotarit ca profitul net realizat de societate in anul 2013 in valoare de 79.8 mii lei sa fie repartizat la rezerve.

Deprt urmare in perioada 2012-2014 nu au existat sume repartizata pentru dividende.

**3.3.** In sedinta Adunarii Generale Extraordinare a Actionarilor din data de 18.02.2013 s-a hotarit rascumpararea de catre S.C. Remat Maramures S.A. a maxim 10% din actiunile emise de societate, procedura de rascumparare incepind cu data de 07.05.2013. La sfirsitul anului 2014 societatea avea un numar de 17.411 actiuni rascumparate, conform tabelului :

	simbol	cant	dataexec	tip_ordin	pret_exec	Brut lei
REMAT MARAMURES S.A.	REMM	10	2013-08-20	C	16.5	165
REMAT MARAMURES S.A.	REMM	15	2013-08-21	C	16.5	247.5
REMAT MARAMURES S.A.	REMM	16	2013-08-22	C	16.5	264
REMAT MARAMURES S.A.	REMM	16	2013-08-23	C	16.5	264
REMAT MARAMURES S.A.	REMM	20	2013-08-26	C	17	340
REMAT MARAMURES S.A.	REMM	20	2013-08-27	C	17.33	346.6
REMAT MARAMURES S.A.	REMM	2	2013-08-27	C	17.32	34.64
REMAT MARAMURES S.A.	REMM	25	2013-08-28	C	17.36	434
REMAT MARAMURES S.A.	REMM	27	2013-08-29	C	17.36	468.72
REMAT MARAMURES S.A.	REMM	20	2013-08-30	C	17.9	358
REMAT MARAMURES S.A.	REMM	14	2013-08-30	C	17.94	251.16



# REMAT MARAMURES SA – BAI A MARE

BAIA MARE, BD. BUCURESTI, NR. 51, JUD. MARAMURES

TEL. 0262-222.661; FAX: 0262-225.690

Web: [www.remat-mm.ro](http://www.remat-mm.ro); email: [office@rematmm.ro](mailto:office@rematmm.ro)

REMAT MARAMURES S.A.	REMM	35	2013-09-02	C	17.9	626.5
REMAT MARAMURES S.A.	REMM	13	2013-09-03	C	17.92	232.96
REMAT MARAMURES S.A.	REMM	23	2013-09-03	C	17.91	411.93
REMAT MARAMURES S.A.	REMM	25	2013-09-04	C	18.06	451.5
REMAT MARAMURES S.A.	REMM	17	2013-09-04	C	17.5	297.5
REMAT MARAMURES S.A.	REMM	46	2013-09-05	C	17.95	825.7
REMAT MARAMURES S.A.	REMM	20	2013-09-06	C	17.94	358.8
REMAT MARAMURES S.A.	REMM	27	2013-09-06	C	17.95	484.65
REMAT MARAMURES S.A.	REMM	33	2013-09-09	C	17.93	591.69
REMAT MARAMURES S.A.	REMM	15	2013-09-09	C	17.92	268.8
REMAT MARAMURES S.A.	REMM	50	2013-09-10	C	17.9	895
REMAT MARAMURES S.A.	REMM	25	2013-09-11	C	18	450
REMAT MARAMURES S.A.	REMM	25	2013-09-11	C	18.01	450.25
REMAT MARAMURES S.A.	REMM	57	2013-09-17	C	17.5	997.5
REMAT MARAMURES S.A.	REMM	46	2013-09-19	C	17.5	805
REMAT MARAMURES S.A.	REMM	46	2013-09-20	C	17.5	805
REMAT MARAMURES S.A.	REMM	43	2013-09-24	C	17.5	752.5
REMAT MARAMURES S.A.	REMM	42	2013-09-25	C	17.5	735
REMAT MARAMURES S.A.	REMM	40	2013-09-26	C	17.5	700
REMAT MARAMURES S.A.	REMM	30	2013-09-27	C	17.5	525
REMAT MARAMURES S.A.	REMM	31	2013-09-30	C	17.5	542.5
REMAT MARAMURES S.A.	REMM	31	2013-10-01	C	17.49	542.19





# REMAT MARAMURES SA – BAI A MARE

BAIA MARE, BD. BUCURESTI, NR. 51, JUD. MARAMURES

TEL. 0262-222.661; FAX: 0262-225.690

Web: [www.remat-mm.ro](http://www.remat-mm.ro); email: [office@rematmm.ro](mailto:office@rematmm.ro)

S.A.						
REMAT MARAMURES S.A.	REMM	31	2013-10-03	C	17.49	542.19
REMAT MARAMURES S.A.	REMM	14	2013-10-07	C	17.4	243.6
REMAT MARAMURES S.A.	REMM	9	2013-10-21	C	17.49	157.41
REMAT MARAMURES S.A.	REMM	8	2013-10-22	C	17	136
REMAT MARAMURES S.A.	REMM	7	2013-10-23	C	17.45	122.15
REMAT MARAMURES S.A.	REMM	21	2013-10-24	C	17.45	366.45
REMAT MARAMURES S.A.	REMM	19	2013-10-25	C	17.45	331.55
REMAT MARAMURES S.A.	REMM	20	2013-10-28	C	17.45	349
REMAT MARAMURES S.A.	REMM	19	2013-10-29	C	17.4	330.6
REMAT MARAMURES S.A.	REMM	19	2013-10-30	C	17.4	330.6
REMAT MARAMURES S.A.	REMM	19	2013-10-31	C	17.4	330.6
REMAT MARAMURES S.A.	REMM	18	2013-11-04	C	17.4	313.2
REMAT MARAMURES S.A.	REMM	17	2013-11-05	C	17.4	295.8
REMAT MARAMURES S.A.	REMM	18	2013-11-06	C	17.4	313.2
REMAT MARAMURES S.A.	REMM	18	2013-11-07	C	17.4	313.2
REMAT MARAMURES S.A.	REMM	18	2013-11-12	C	17.4	313.2
REMAT MARAMURES S.A.	REMM	7	2013-11-13	C	17	119
REMAT MARAMURES S.A.	REMM	16.224	2014-02-20	C	21	340.704

Total 17.411 361.535,34 lei

### 3.4. S.C. Remat Maramures S.A. nu are filiale.



**3.5** Pana la data intocmirii raportului S.C. Remat Maramures S.A. nu avea emise obligatiuni sau alte titluri de creanta.

## 4. Conducerea societatii comerciale

### 4.1. Prezentarea listei administratorilor societatii

**a)** Conducerea administrativa a fost asigurata de catre un consiliu de administratie format din 5 membri, dupa cum urmeaza:

Nume prenume	Varsta ani	Calificare	Experienta profesionala	Funcția	Vechimea in functie
Ceuca Alexandru Adrian	45	Economist	Peste 16 ani	Membru	2 ani
				Presedinte Consiliu de Administratie	08.06.2012-26.08.2014
Ivan Dumitru Virgil	37	Economist	14 ani	Membru	4 ani
				Presedinte Consiliu de Administratie	Din data de 03.10.2014
Chis Grigore	42	Inginer	Peste 16 ani	Membru	Din data de 03.10.2014
Buliga Mihai	42	Inginer - Economist	Peste 18 ani	Membru	27.01.2012-01.05.2014
Ianc Florin Alin	44	Inginer	Peste 19 ani	Membru	Din data de 01.05.2014
Martin Miron	73	Economist	Peste 40 ani	Membru	5 ani
Micoricu Bogdan George	24	Economist	2 ani	Membru	3 ani

**b)** Orice acord, intelegere sau legatura de familie intre administratorul respectiv si o alta persoana datorita careia persoana respectiva a fost numita administrator:

Grigore Chis este director general SSIF BROKER S.A.

Mihai Buliga este presedintele Consiliului de Administratie SSIF BROKER S.A.

Alexandru Adrian Ceuca a fost asif la SSIF BROKER S.A.

SSIF BROKER S.A. detinea la data de 31.12.2014 24,89% din capitalul social al S.C. Remat Maramures S.A.

Bogdan Micoricu este membru in Consiliul de Administratie al S.C. Confectii Vaslui S.A.

S.C. Confectii Vaslui S.A. detinea la data de 31.12.2014 31.16% din capitalul social al S.C. Remat Maramures S.A.



## c) Participarea administratorului la capitalul societatii comerciale:

Ianc Florin Alin impreuna cu Flora Dorina Florina si Ianc Floare detineau la data de 31.12.2014 un numar de 26.232 actiuni REMM.

Ivan Dumitru Virgil detinea la data de 31.12.2014 un numar de 3 actiuni REMM.

## d) Lista persoanelor afiliate societatii comerciale la data de 31.12.2014:

- dintre actionarii societatii cu o participare mai mare de 20% si/sau care au o influenta semnificativa in deciziile societatii, S.C. Confectii Vaslui S.A. cu sediul in Vaslui, str. Maresal Constantin Prezan nr. 11 cu o detinere de 31,16% si SSIF Broker S.A. cu sediul in Cluj Napoca, calea Motilor nr. 119 cu o detinere de 24,89% au statut de persoane afiliate.

## 4.2. Prezentarea listei membrilor conducerii executive a societatii comerciale

Conducerea executiva a fost asigurata de catre dl. Vlad Dumitru in calitate de director general.

### a) Termenul pentru care persoana face parte din conducerea executiva:

- prin hotarirea Consiliului de Administratie din data de 09.12.2011 dl. Vlad Dumitru a fost numit in functia de director general al societatii.

### b) Orice acord, intelegere sau legatura de familie intre persoana respectiva si o alta persoana datorita careia persoana respectiva a fost numita ca membru al conducerii executive:

- nu a existat vreun acord, intelegere sau legatura de familie intre persoana d-lui Vlad Dumitru si o alta persoana datorita careia acesta sa fie numit in conducerea executiva.

### c) Participarea persoanei respective la capitalul societatii comerciale:

- la 31.12.2014 dl. Vlad Dumitru nu detine actiuni REMM.

4.3. In ultimii cinci ani nu au existat litigii sau proceduri administrative in care sa fi fost implicata vreo persoana din conducerea administrativa sau executiva in urma desfasurarii activitatii acesteia in cadrul societatii.

## 5. Situati a financiar - contabila

In anul 2014 veniturile societatii au fost realizate din activitati de productie, din vnzarea unor active si din chirii. Veniturile totale obtinute au fost de 6.461 mii lei in crestere cu 10% fata de 2013. Veniturile obtinute in urma inchirierii de active s-au ridicat la valoarea de 133 mii lei.

Valoarea activelor totale a crescut cu 181,66 %.

Activele imobilizate au crescut cu 100,53 %, cresterea semnificativa inregistrindu-se la imobilizarile corporale.

Activele circulante au crescut cu 239,78 %, cresterea semnificativa inregistrindu-se la pozitia creante.



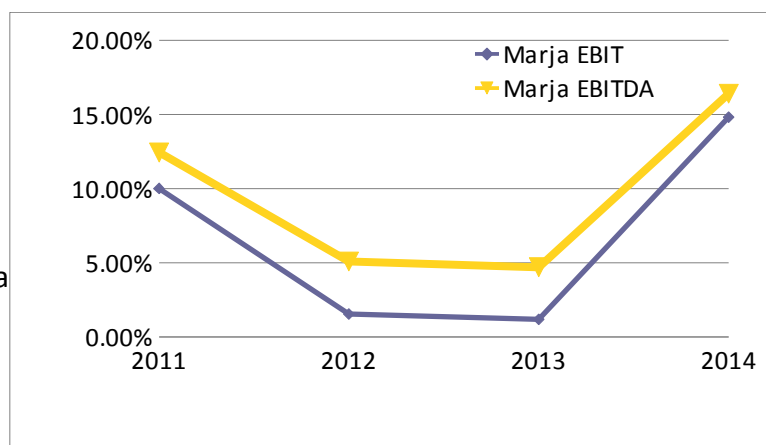
SITUATIE PATRIMONIALA	2008	2009	2010	2011	2012	2013	2014	% 2014
<b>TOTAL ACTIV / PASIV</b>	6,129,429	5,306,103	5,672,779	4,811,514	4,690,183	4,560,577	12,845,356	181.66%
<b>Active imobilizate</b>	1,432,921	1,185,500	2,118,052	2,371,634	2,236,749	1,903,573	3,817,330	100.53%
<i>Imobilizari necorporale</i>	21,835	0	0	11,248	6,894	2,540	0	-100.00%
<i>Imobilizari corporale</i>	1,411,086	1,191,415	2,123,967	2,360,386	2,229,855	1,901,033	3,817,330	100.80%
<i>Imobilizari financiare</i>	0	0	0	0	0	0	0	0.00%
<b>Active circulante</b>	4,694,777	4,066,161	3,554,195	2,439,880	2,453,434	2,657,004	9,028,026	239.78%
Stocuri	1,833,232	1,439,796	1,536,197	966,351	916,493	886,738	904,828	2.04%
Creante	1,240,304	1,011,925	1,086,117	891,067	882,860	1,135,721	7,964,944	601.31%
Investitii financiare pe termen scurt	1,137,997	468,016	132,773	101,567	107,431	0	0	0.00%
Casa si conturi la banci	483,244	1,146,424	799,108	480,895	546,650	634,545	158,254	-75.06%
<b>Cheltuieli in avans</b>	1,731	54,442	532	0	0	0	0	0.00%
<b>Datorii pe termen scurt</b>	1,222,856	634,977	727,104	359,517	342,478	339,473	1,598,131	370.77%
<b>Datorii termen lung</b>	12,830	6,053	5,422	0	0	0	801,297	#DIV/0!
<b>Total datorii</b>	1,235,686	641,030	732,526	359,517	342,478	339,473	2,399,428	606.81%
<b>Provizioane</b>	163,176	379,889	268,520	0	0	0	0	0.00%
<b>Venituri in avans</b>	8,306	3,507	0	0	0	0	5,321,972	#DIV/0!
<b>Capitaluri proprii</b>	4,722,261	4,286,240	4,671,733	4,451,997	4,347,705	4,221,104	5,123,956	21.39%
Capital subscris	1,321,677	1,321,677	1,210,322	1,210,322	1,210,322	1,210,322	1,210,322	0.00%
Rezerve din reevaluare	225,961	225,961	311,263	311,263	311,263	125,742	569,878	353.21%
Rezerve	1,807,519	3,174,623	1,839,982	2,280,032	2,410,107	2,520,091	2,599,842	3.16%
Actiuni proprii		626,324	0	0	0	20,831	361,535	1635.56%
Rezultatul reportat	0	0	0	0	820,997	820,997	820,997	0.00%
Rezultatul exercitiului	1,367,104	190,303	1,310,166	650,380	109,984	79,751	799,420	902.39%
Repartizarea profitului	0	0	0	0	0	0	0	0.00%

Datoriile totale au inregistrat o crestere fata de anul 2013, fiind reprezentate atat de datoriile pe termen scurt cit si de datoriile pe termen lung. La sfarsitul anului 2014 valoarea creditelor bancare contractate de societate erau in suma de 1.993 mii lei.

Capitalurile proprii ale societatii au inregistrat o crestere cu 21.39 %.

Rezultatul exercitiului a crescut semnificativ, societatea beneficiind de valorificari de active.

Marja EBIT a societatii a crescut pina la valoarea de 15%.





# REMAT MARAMURES SA – BAI A MARE

BAIA MARE, BD. BUCURESTI, NR. 51, JUD. MARAMURES

TEL. 0262-222.661; FAX: 0262-225.690

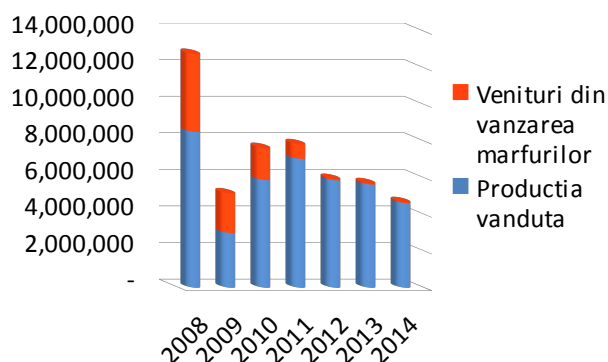
Web: [www.remat-mm.ro](http://www.remat-mm.ro); email: [office@rematmm.ro](mailto:office@rematmm.ro)

2012 S1	2013 S1	2014 S1	%		2011	2012	2013	2014	%
2,799,110	3,003,389	4,123,943	37.31%	Venituri din exploatare	8,318,920	5,945,530	5,757,706	6,449,802	12.02%
2,811,827	3,090,400	3,188,578	3.18%	(-)Cheltuieli din exploatare	7,485,951	5,853,781	5,689,281	5,494,521	-3.42%
<b>-12,717</b>	<b>-87,011</b>	935,365	1174.99%	Rezultat operational (EBIT)	832,969	91,749	68,425	955,281	1296.10%
n/a	n/a	22.68%	#DIV/0!	Marja EBIT	10.01%	1.54%	1.19%	14.81%	1146.29%
105,873	107,647	57,504	-46.58%	Amortizari si deprecieri	202,146	210,711	201,975	102,399	-49.30%
93,156	20,636	992,869	4711.34%	EBITDA	1,035,115	302,460	270,400	1,057,680	291.15%
3.33%	0.69%	24.07%	3388.40%	Marja EBITDA	12.44%	5.09%	4.70%	16.40%	249.18%
30,486	75,275	5,432	-92.78%	Venituri financiare	45,850	125,633	98,264	11,064	-88.74%
14,131	66,226	2,059	-96.89%	(-)Cheltuieli financiare	93,480	88,957	74,121	15,692	-78.83%
16,355	9,049	3,373	-62.73%	Rezultat financiar	<b>-47,630</b>	36,676	24,143	<b>-4,628</b>	-119.17%
2,829,596	3,078,664	4,129,375	34.13%	Venituri totale	8,364,770	6,071,163	5,855,970	6,460,866	10.33%
2,825,958	3,156,626	3,190,637	1.08%	(-)Cheltuieli totale	7,579,431	5,942,738	5,763,402	5,510,213	-4.39%
3,638	<b>-77,962</b>	938,738	1304.09%	Rezultat brut	785,339	128,425	92,568	950,653	926.98%
2,460	<b>-77,962</b>	788,540	1111.44%	Rezultat net	650,380	109,984	79,751	799,420	902.39%

2012 S1	2013 S1	2014 S1	%	CONTUL DE PROFIT SI PIERDERE	2011	2012	2013	2014	%
2,806,773	3,008,668	2,395,539	-20.38%	Cifra de afaceri	7,830,097	5,928,817	5,697,312	4,686,537	-17.74%
2,793,497	2,972,802	2,383,693	-19.82%	Productia vanduta	7,040,188	5,867,701	5,630,670	4,617,814	-17.99%
13,276	35,866	11,846	-66.97%	Venituri din vanzarea marfurilor	789,909	61,116	66,642	46,297	-30.53%
0	0	0	0.00%	Venituri din subventii aferente cifrei de afaceri	0	0	0	22,426	#DIV/0!
-7,755	-6,134	1,840	130.00%	Variatia stocurilor	-28,197	-17,478	-16,708	-1,818	89.12%
92	855	1,726,564	201837.31%	Alte venituri din exploatare	517,020	34,191	77,102	1,765,083	2189.28%
2,799,110	3,003,389	4,123,943	37.31%	<b>Total venituri din exploatare</b>	8,318,920	5,945,530	5,757,706	6,449,802	12.02%
1,999,082	2,249,992	1,614,183	-28.26%	Cheltuieli cu materii prime si consumabile	5,095,283	4,242,979	4,088,342	3,179,287	-22.24%
3,363	1,453	3,281	125.81%	Alte cheltuieli materiale	88,887	4,550	2,615	6,345	142.64%
68,280	53,883	46,269	-14.13%	Cheltuieli privind energia si apa	70,879	104,859	93,937	74,196	-21.02%
14,491	12,578	6,028	-52.08%	Cheltuieli privind marfurile	645,736	50,202	31,352	16,886	-46.14%
490,766	502,766	476,022	-5.32%	Cheltuieli cu personalul	1,107,636	979,047	994,988	964,968	-3.02%
105,873	107,647	57,504	-46.58%	Ajustarea valorii imobilizarilor	202,146	210,711	201,975	102,399	-49.30%
129,972	162,081	986,148	508.43%	Alte cheltuieli de exploatare	275,384	261,433	276,072	1,151,431	317.08%
104,556	142,686	141,719	-0.68%	Cheltuieli cu prestatii efectuate de terti	195,960	216,048	236,778	297,651	25.71%
23,393	19,395	160,710	728.62%	Cheltuieli, taxe si varsaminte asimilate	60,897	40,111	38,019	168,964	344.42%
0	0	0	0.00%	Alte cheltuieli	0	0	0	684,816	#DIV/0!
0	0	0	0.00%	Provizioane	0	0	0	0	#DIV/0!
2,811,827	3,090,400	3,188,578	3.18%	<b>Total cheltuieli din exploatare</b>	7,485,951	5,853,781	5,689,281	5,494,521	-3.42%
<b>-12,717</b>	<b>-87,011</b>	935,365	1174.99%	<b>REZULTAT DIN EXPLOATARE</b>	832,969	91,749	68,425	955,281	1296.10%
8,221	8,078	5,424	-32.85%	Venituri din dobanzi	42,788	17,263	15,048	8,089	-46.25%
22,265	67,197	8	-99.99%	Alte venituri financiare	3,062	108,370	83,216	2,975	-96.42%
30,486	75,275	5,432	-92.78%	<b>Total venituri financiare</b>	45,850	125,633	98,264	11,064	-88.74%
0	0	0		Cheltuieli privind dobanzile	8,070	0	0	8,212	#DIV/0!
17,331	81,422	2,059	-97.47%	Alte cheltuieli financiare	85,410	88,957	74,121	7,480	-89.91%
14,131	66,226	2,059	-96.89%	<b>Total cheltuieli financiare</b>	93,480	88,957	74,121	15,692	-78.83%
16,355	9,049	3,373	-62.73%	<b>REZULTATUL FINANCIAR</b>	<b>-47,630</b>	36,676	24,143	<b>-4,628</b>	-119.17%
3,638	<b>-77,962</b>	938,738	1304.09%	<b>REZULTATUL CURENT</b>	785,339	128,425	92,568	950,653	926.98%
2,829,596	3,078,664	4,129,375	34.13%	<b>VENITURI TOTALE</b>	8,364,770	6,071,163	5,855,970	6,460,866	10.33%
2,825,958	3,156,626	3,190,637	1.08%	<b>CHELTUIELI TOTALE</b>	7,579,431	5,942,738	5,763,402	5,510,213	-4.39%
3,638	<b>-77,962</b>	938,738	1304.10%	<b>PROFIT BRUT</b>	785,339	128,425	92,568	950,653	926.98%
1,178	0	150,198	#DIV/0!	Impozitul pe profit	134,959	18,441	12,817	151,233	1079.94%
2,460	<b>-77,962</b>	788,540	1111.44%	<b>PROFITUL NET</b>	650,380	109,984	79,751	799,420	902.39%



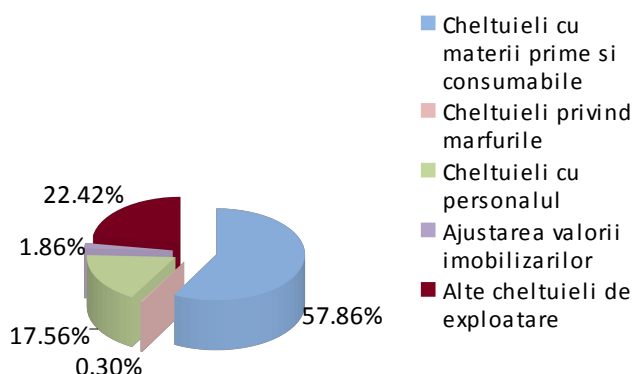
## Evolutia structurii cifrei de afaceri



In anul 2014 putem observa faptul ca cifra de afaceri realizata este constituita in proportie de 99 % din venituri obtinute din activitatea de baza.

Cifra de afaceri a societatii a scazut cu 18 %, in special datorita scaderii pretului mediu la toate tipurile de deseuri valorificate.

## Structura cheltuielilor de exploatare in 2014



Cheltuielile de exploatare au inregistrat o scadere cu 3 % prin diminuarea cheltuielilor cu materiile prime si consumabile cu 22%, a cheltuielilor privind marfurile cu 46%, a ajustarii valorii imobiliarilor cu 49% si, respectiv, prin cresterea semnificativa a altor cheltuieli de exploatare generate de valorificarea unor active.

In totalul cheltuielilor de exploatare ponderea cea mai mare o au cheltuielile cu materiile prime si consumabile (57.86%).

Denumire indicatori	Algoritm de calcul	2009	2010	2011	2012	2013	2014
<b>Indicatori de lichiditate</b>							
Lichiditatea curenta	Active curente/Datorii curente	6.40	4.89	6.79	7.16	7.83	5.65
Lichiditatea imediata	(Active curente-Stocuri)/Datorii curente	4.14	2.78	4.10	4.49	5.21	5.08
<b>Indicatori de risc</b>							
Gradul de indatorare	Capital imprumutat/Capital propriu	0.14%	0.12%	0.00%	0.00%	0.00%	15.63%
Rata de acoperire a cheltuielilor cu dobanda	Profit inainte de impozit si dobanzi/cheltuieli cu dobanda	n/a	75.19	96.32	n/a	n/a	116.76
<b>Indicatori ai productiei</b>							
Viteza de rotatie a activelor imob	Cifra de afaceri/Active imobilizate	4.32	3.60	3.30	2.65	2.99	1.23
Viteza de rotatie a activului total	Cifra de afaceri/Total active	0.97	1.35	1.63	1.26	1.25	0.36
<b>Indicatori de profitabilitate</b>							
Rentabilitatea financiara	Profit net/Capitaluri proprii	4.44%	28.04%	14.61%	2.53%	1.89%	15.60%
Rentabilitatea activelor	Profit net/Total active	3.59%	23.10%	13.52%	2.34%	1.75%	6.22%
Marja bruta din vanzari	Profit brut/Cifra de afaceri	4.84%	20.37%	10.03%	2.10%	1.63%	20.28%

In anul 2014 indicatorii de lichiditate si cei de activitate au inregistrat o scadere ca urmare a cresterii datoriilor curente, respectiv a cresterii activelor imobilizate si a celor circulante.

Indicatorii de risc au crescut fata de anul 2013, urmare a creditelor bancare contractate de catre societate in anul 2014.

Valorile indicatorilor de profitabilitate au crescut semnificativ datorita faptului ca au existat profituri suplimentare determinate de tranzactii cu active.

Presedinte  
Consiliu de Administratie  
Virgil Dumitru Ivan

Director general  
Dumitru Vlad

Director economic  
Silvia Crisan