

SC REMAT MARAMUREȘ SA



**RAPORTUL
CONSILIULUI DE
ADMINISTRATIE**

**REMAT MARAMURES
BAIA MARE**

-2015-

**BD. BUCURESTI, NR. 51 BAIA MARE
Cod: 430012**



ISTORIC REMAT MARAMURES

Societatea comerciala REMAT MARAMURES SA a fost infiintata prin Hotararea Guvernului nr. 33 din 14.01.1991 prin reorganizarea fostei Intreprinderi Judetene de Recuperare si Valorificare a Materialelor Refolosibile - I.J.R.V.M.R..

La fel ca si predecesoarea sa, are acoperire la nivel judetean, cu centre de colectare la Baia Mare si Sighetu Marmatiei.

I.J.R.V.M.R. a luat fiinta in februarie 1980, prin unificarea D.P.C.D.M.- Depozitul de Prelucrare si Colectare a Deseurilor Metalice si I.P.A. - Intreprinderea de Preindustrializare si Achizitii. Prin aceasta contopire profilul intreprinderii nou infiintate s-a largit in sensul ca, pe langa deseurile metalice, au fost colectate si prelucrate si deseuri nemetalice (hartie,cioburi,cauciucuri) precum si materii prime de origine animala.

In 1986 are loc separarea activitatilor de colectare a materialelor refolosibile, metalice si nemetalice, de materiile prime de origine animala luand fiinta Intreprinderea de Achizitii si Prelucrare a Materiilor Prime de Origine Animala - I.A.P.M.P.O.A., actiunea de colectare si prelucrare a materialelor refolosibile metalice si nemetalice ramanand la I.J.R.V.M.R..

Anterior anului 1980 exista incepand de prin anul 1970 Depozitul de Prelucrare si Colectare a Deseurilor Metalice- D.P.C.D.M. intreprindere ce isi desfasoara activitatea pe raza judetului Maramures, Satu Mare, Salaj, cu sediul in Baia Mare. Profilul activitatii acestei intreprinderi era colectarea si prelucrarea deseurilor metalice. La originea tuturor acestor societati de reciclare sta I.C.M.-Intreprinderea de Colectare a Materialelor care a luat fiinta in 1948, fiind subordonata Ministerului Industriei Metalurgice.

Deviza noastra este "Calitate si profesionalism"!





1. Activitatea societatii comerciale

1.1 Descrierea activitatilor desfasurate de SC Remat Maramures SA

Principala activitate a societatii SC Remat Maramures SA Baia Mare este achizitionarea deseurilor de carton, hirtie, mase plastice, materiale feroase, neferoase si prelucrarea acestora pentru a fi reintroduse in circuitul economic.

Deseurile feroase peste 6 mm se sorteaza din masa de fier vechi si se transporta pe platforma tehnologica unde se prelucreaza prin debitare oxibutanica la dimensiunile impuse de beneficiar conform SR 6058-1 pe categorii și simboluri. Acest proces tehnologic impune consumuri de oxigen si gaz butan importante, tehnologia fiind destul de veche.

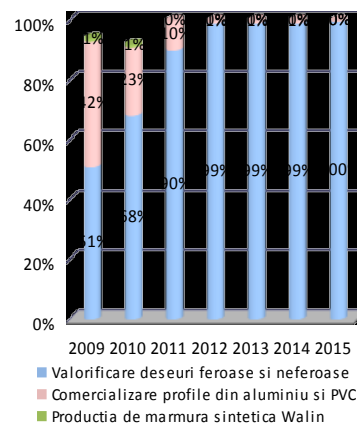
Deseurile feroase sub 4 mm se sortează pe categorii din masa de fier vechi, se debiteaza la dimensiuni necesare si se introduc într-o presă (250 tf) unde se preseaza obtinandu-se baloti conform aceluasi SR—6058-1 pe categorii si simboluri.

Deseurile neferoase si cele nemetalice se transporta in halele de prelucrare unde se sorteaza conform SR 6058-1 și se prelucreaza prin debitare oxibutanica, presare sub formă de baloti, macinare sau legare în pachete respectand acelasi standard SR 6058-1.

Deseurile din mase plastice se prelucreaza prin macinare, spalare, topire si transformare in granule din mase plastice (HDPE, LDPE), care la rindul lor sint comercializate catre agenti economici care le transforma in produse finite (saci, pungii, folie etc.).

Structura veniturilor operationale in anul 2015 este constituita aproape in intregime din valorificarea deseurilor colectate, care reprezinta activitatea de baza a societatii.

Evolutia structurii vanzarilor in perioada 2009 - 2015





2013 S1	2014 S1	2015 S1	% S1	Realizari	UM	2013	2014	2015	%
1,382.40	865.70	990.80	14.45%	Deseu de fier, tabla, otel, span	tone	2,566.70	1,607.50	1,498.00	-6.81%
73.40	31.70	53.80	69.72%	Deseuri neferoase	tone	105.00	61.50	103.70	68.62%
25.50	19.80	13.40	-32.32%	Acumulatori uzati	tone	41.80	35.30	39.40	11.61%
1,497.20	1,703.70	2,549.70	49.66%	Deseuri carton, hartie	tone	3,348.80	3,544.90	5,007.60	41.26%
189.90	272.40	274.30	0.70%	Deseu PVC	tone	444.60	581.40	674.90	16.08%
3,008.67	2,395.54	3,388.88	41.47%	Venituri totale operationale	mii lei	5,697.31	4,686.54	6,649.77	41.89%
-87.01	935.37	-41.16	-104.40%	Profit brut din activitati operat.	mii lei	68.43	955.28	-58.37	-106.11%

Cantitatea de deseuri de fier, tabla si otel recuperata si comercializata a scazut in anul 2015 cu 7 % pana la 1.498 tone, la aceasta scadere contribuind in mare masura diminuarea pe parcursul intregului an a pretului la aceste deseuri precum si tendinta pietei spre materiale usoare.

Cantitatea de deseuri neferoase valorificata a inregistrat o crestere fata de anul anterior cu 69 %.

Cantitatea recuperata de acumulatori uzati a crescut cu 12 %, respectiv cantitatea de mase plastice a crescut cu 16 %.

Pe segmentul deseurilor de carton si hartie s-a inregistrat o crestere de 41 %, de la 3.545 tone in anul 2014 la 5.008 tone in 2015. Aceasta crestere semnificativa se datoreaza deschiderii punctului de lucru din localitatea Oradea precum si achizitionarii de utilaje si echipamente in cadrul proiectului " Reciclarea deseurilor rezultate din productie in cadrul polului de competitivitate", proiect cofinantat din fonduri europene, cu precizarea ca proiectul mentionat a fost implementat integral, conform graficului de implementare, respectiv 31 decembrie 2015.

In comparatie cu anul 2014 pe langa concurenta din segmentul de materiale feroase, neferoase, s-a remarcat o crestere a concurentei si pe segmentul de carton, hartie, folie. La nivelul judetului Maramures activeaza un numar mare de agenti economici care desfasoara activitate concurentiala cu activitatea de baza a SC Remat Maramures SA.

Piata de desfacere a produselor si serviciilor oferite de catre SC Remat Maramures SA este constituita in proportie de 100% din piata interna, activitatea operationala de colectare fiind una zonala, axata in judetul Maramures si in judetele invecinate.

Compania nu are dependenta semnificativa fata de nici un client, nici unul dintre acestia neasigurand peste 10 % din cifra de afaceri anuala realizata.

Veniturile din activitatile operationale desfasurate in decursul anului 2015 au inregistrat o crestere fata de anul anterior cu 42 %.



1.2. Aspecte privind personalul societatii

La nivelul anului 2015 societatea a activat cu un numar mediu de 32 de angajati, in crestere cu 15 % fata de anul anterior, nefiind organizati in vreun sindicat.

In anul 2015 nu au existat modificari in cadrul organigramei societatii.

In anul 2015 nu au fost efectuate cheltuieli de cercetare.

Pentru anul 2016 nu sunt planificate cheltuieli cu pregatirea personalului.

1.3. Aspecte privind impactul activitatii de baza asupra mediului inconjurator

SC Remat Maramures SA este autorizata de catre Agentia de Protectie a Mediului fara program de conformare. Investitiile si cheltuielile derulate asigura conditiile corespunzatoare, legale pentru protectia mediului.

In anul 2015 nu au existat incidente in cadrul societatii care sa afecteze mediul, si nici nu exista litigii in care societatea sa fie implicata pentru nerespectarea conditiilor de protectie a mediului.

1.4. Aspecte privind managementul riscului in cadrul societatii

Principalii factori de risc la care este supusa societatea sint:

1. Riscul de neincasare a creantelor care, datorita renuntarii la alte activitati decit cele de colectare si valorificare a deeurilor reciclabile, este la un nivel redus.

2. Riscul de evolutie a preturilor la tipurile de deseuri colectate - rezultatele societatii pot fi influentate semnificativ de evolutia pretului la deseurile colectate, fiind direct proportionale cu marimea stocurilor detinute. Diminuarea acestui risc s-a realizat prin cresterea vitezei de rotatie a stocurilor de deșeu colectat, incercandu-se o valorificare cat mai rapida a acestora.



1.5. Elemente de perspectiva privind activitatea societatii

Desi perspectivele privind evolutia cantitatii de deșeu de fier și neferos, care să fie colectat pentru a fi reintrodus în circuitul economic, nu sunt foarte optimiste, conducerea administrativă și executivă a societății va încerca să îmbunătățească ratele de creștere a activității operaționale atât prin extindere teritorială cât și prin implementarea de servicii noi.

Proiectele pentru anul 2016 vizează creșterea productivității punctelor de lucru existente, pe segmentele de deșeu de carton, hartie și mase plastice. Totodată în anul 2016 societatea intenționează să aplice pentru noi oportunități de finanțare nerambursabilă în cadrul calendarului 2014 – 2021.

2. Activele corporale ale societatii

SC Remat Maramures SA detine 2 imobile în localitatea Baia Mare, desfășurând activitatea operațională pe ambele, respectiv Bd. București nr. 51 și str. Oborului nr. 1.

Compania detine de asemenea un imobil în localitatea Sighetu Marmatiei, activitatea desfășurată realizându-se în baza unui contract de prestări servicii.

La sfârșitul anului 2015 valoarea brută a imobilizărilor corporale a fost de 10.252 mii lei, iar valoarea amortizată de 1.770 mii lei.

Gradul de uzură pentru clădiri determinat în baza valorii amortizate este pentru construcții de 18 % și pentru instalații tehnice și mașini de 19 %.

3. Piața valorilor mobiliare

Simbol	REMM
Capital social (lei)	1,145,379
Numar actiuni	307,072
Valoare nominala	3.73
Pret referinta (lei)	10.50
Capitalizare bursiera (lei)	3,224,256


La sfârșitul anului 2015 cotația acțiunii a fost de 10.50 lei/acțiune, în scădere cu 5.1 % față de sfârșitul anului 2014. La acest pret capitalizarea bursieră se ridică la valoarea de 3.2 milioane lei.

În decursul anului 2015, în urma achizițiilor derulate pe piața secundară Dl. Micoriciu Valentin a ajuns să dețină 18.88% din capitalul social al SC Remat Maramures SA.

Structura acționariatului			
Nr. crt	Denumire acționar	Numar actiuni	Procent
1	CONFECTII VASLUI	101,117	32.93%
2	MICORICIU VALENTIN	58,000	18.88%
3	ALTI ACTIONARI	147,955	48.18%
TOTAL		307,072	100%

Multiplii de evaluare 2015

EPS Trailing	-0.76
Book Value	15.92
PSR (ttm)	0.48
PER (ttm)	-13.79
PBR	0.66



3.1. Valorile mobiliare emise de S.C. Remat Maramures S.A. se negociaza pe piata SIBEX STOCK EXCHANGE din Sibiu, fiind cotate la categoria ATS, , avand simbolul de tranzactionare REMM.

3.2. In sedinta Adunarii Generale Ordinare a Actionarilor din data de 30.04.2013 s-a hotarit ca profitul net realizat de societate in anul 2012 in valoare de 110 mii lei sa fie repartizat la rezerve.

In sedinta Adunarii Generale Ordinare a Actionarilor din data de 28.04.2014 s-a hotarit ca profitul net realizat de societate in anul 2013 in valoare de 79.8 mii lei sa fie repartizat la rezerve.

In sedinta Adunarii Generale Ordinare a Actionarilor din data de 05.05.2015 s-a hotarit ca profitul net realizat de societate in anul 2014 in valoare de 799.4 mii lei sa fie repartizat la rezerve.

Drept urmare in perioada 2013-2015 nu au existat sume repartizata pentru dividende.

3.3. Capitalul social s-a diminuat fata de sfirsitul anului 2014 de la valoarea de 1.210.322 lei la valoarea de 1.145.379 lei, ca urmare a anularii unui numar de 17.411 actiuni rascumparate de catre societate.

3.4. S.C. Remat Maramures S.A. nu are filiale.

3.5 Pana la data intocmirii raportului S.C. Remat Maramures S.A. nu avea emise obligatiuni sau alte titluri de creanta.

4. Conducerea societatii comerciale

4.1. Prezentarea listei administratorilor societatii

a) Conducerea administrativa a fost asigurata de catre un consiliu de administratie format din 5 membri, dupa cum urmeaza:

Nume prenume	Varsta ani	Calificare	Experienta profesionala	Funcția	Vechimea in functie
Micoricu Bogdan George	25	Economist	4 ani	Membru	4 ani
				Presedinte Consiliu de Administratie	Din data de 05.05.2015
Ivan Dumitru Virgil	38	Economist	15 ani	Membru	4 ani
				Presedinte Consiliu de Administratie	03.10.2014-05.05.2015
				Membru	Din data de 05.05.2014
Chis Grigore	43	Inginer	Peste 17 ani	Membru	03.10.2014-



REMAT MARAMURES SA – BAIA MARE

BAIA MARE, BD. BUCURESTI, NR. 51, JUD. MARAMURES

TEL. 0262-222.661; FAX: 0262-225.690

Web: www.remat-mm.ro; email: office@rematmm.ro

					05.05.2015
Ianc Florin Alin	45	Inginer	Peste 20 ani	Membru	Din data de 01.05.2014
Martin Miron	74	Economist	Peste 40 ani	Membru	Pina la data de 05.05.2015
Marcu Viorel	46	Jurist	Peste 17ani	Membru	Din data de 05.05.2015
Buta Aron Gabriel	27	Inginer	6 ani	Membru	Din data de 05.05.2015

b) Orice acord, intelegere sau legatura de familie intre administratorul respectiv si o alta persoana datorita careia persoana respectiva a fost numita administrator:

Bogdan Micoricu este membru in Consiliul de Administratie al S.C. Confectii Vaslui S.A.

Aron Buta este casatorit cu sora lui Bogdan Micoricu.

S.C. Confectii Vaslui S.A. detinea la data de 31.12.2015 32.93 % din capitalul social al S.C. Remat Maramures S.A.

c) Participarea administratorului la capitalul societatii comerciale:

Ianc Florin Alin impreuna cu Flora Dorina Florina si Ianc Floare detineau la data de 31.12.2015 un numar de 41.232 actiuni REMM.

Marcu Viorel detinea la data de 31.12.2015 un numar de 27.729 actiuni REMM.

Ivan Dumitru Virgil detinea la data de 31.12.2015 un numar de 3 actiuni REMM.

d) Lista persoanelor afiliate societatii comerciale la data de 31.12.2015:

- dintre actionarii societatii cu o participare mai mare de 20% si/sau care au o influenta semnificativa in deciziile societatii, S.C. Confectii Vaslui S.A. cu sediul in Vaslui, str. Maresal Constantin Prezan nr. 11 cu o detinere de 32,93% are statut de persoana afiliata.



4.2. Prezentarea listei membrilor conducerii executive a societatii comerciale

Conducerea executiva a fost asigurata de catre dl. Vlad Dumitru si dl. Ivan Dumitru Virgil, in calitate de director general.

a) Termenul pentru care persoana face parte din conducerea executiva:

- prin hotarirea Consiliului de Administratie din data de 09.03.2015 dl. Ivan Dumitru Virgil a fost numit in functia de director general al societatii incepind cu data de 01.04.2015, in urma demisiei depuse de catre dl. Vlad Dumitru, care pina la 31.03.2015 a avut calitatea de director general.

b) Orice acord, intelegere sau legatura de familie intre persoana respectiva si o alta persoana datorita careia persoana respectiva a fost numita ca membru al conducerii executive:

- nu a existat vreun acord, intelegere sau legatura de familie intre persoana d-lui Ivan Dumitru Virgil si o alta persoana datorita careia acesta sa fie numit in conducerea executiva.

c) Participarea persoanei respective la capitalul societatii comerciale:

- la 31.12.2015 dl. Ivan Dumitru Virgil detine un numar de trei actiuni REMM.

4.3. In ultimii cinci ani nu au existat litigii sau proceduri administrative in care sa fi fost implicata vreo persoana din conducerea administrativa sau executiva in urma desfasurarii activitatii acesteia in cadrul societatii.

5. Situati a financiar - contabila

In anul 2015 veniturile societatii au fost realizate din activitati de productie, din subventii de exploatare si intr-o mai mica masura din vinzarea unor active si din chirii. Veniturile totale obtinute au fost de 7.040 mii lei in crestere cu 9 % fata de 2014. Veniturile obtinute in urma inchirierii de active s-au ridicat la valoarea de 99 mii lei.

Valoarea activelor totale a scazut cu 7,50 %.

Activele imobilizate au crescut cu 122,21 %, intreaga crestere inregistrindu-se la imobilarile corporale.

Activele circulante au scazut cu 62,34 %, scaderea semnificativa inregistrindu-se la pozitia creante.

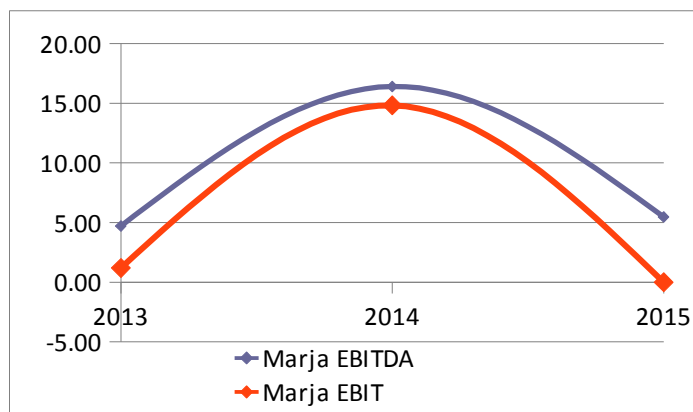


SITUATIE PATRIMONIALA	2009	2010	2011	2012	2013	2014	2015	% 2015
TOTAL ACTIV / PASIV	5,306,103	5,672,779	4,811,514	4,690,183	4,560,577	12,845,356	11,882,202	-7.50%
Active imobilizate	1,185,500	2,118,052	2,371,634	2,236,749	1,903,573	3,817,330	8,482,566	122.21%
<i>Imobilizari necorporale</i>	0	0	11,248	6,894	2,540	0	0	#DIV/0!
<i>Imobilizari corporale</i>	1,191,415	2,123,967	2,360,386	2,229,855	1,901,033	3,817,330	8,482,566	122.21%
<i>Imobilizari financiare</i>	0	0	0	0	0	0	0	0.00%
Active circulante	4,066,161	3,554,195	2,439,880	2,453,434	2,657,004	9,028,026	3,399,636	-62.34%
Stocuri	1,439,796	1,536,197	966,351	916,493	886,738	904,828	1,387,213	53.31%
Creante	1,011,925	1,086,117	891,067	882,860	1,135,721	7,964,944	1,624,554	-79.60%
Investitii financiare pe termen scurt	468,016	132,773	101,567	107,431	0	0	0	0.00%
Casa si conturi la banci	1,146,424	799,108	480,895	546,650	634,545	158,254	387,869	145.09%
Cheltuieli in avans	54,442	532	0	0	0	0	0	0.00%
Datorii pe termen scurt	634,977	727,104	359,517	342,478	339,473	1,598,131	743,220	-53.49%
Datorii termen lung	6,053	5,422	0	0	0	801,297	2,090,000	160.83%
Total datorii	641,030	732,526	359,517	342,478	339,473	2,399,428	2,833,220	18.08%
Provizioane	379,889	268,520	0	0	0	0	0	0.00%
Venituri in avans	3,507	0	0	0	0	5,321,972	4,158,890	-21.85%
Capitaluri proprii	4,286,240	4,671,733	4,451,997	4,347,705	4,221,104	5,123,956	4,890,092	-4.56%
Capital subscris	1,321,677	1,210,322	1,210,322	1,210,322	1,210,322	1,210,322	1,145,379	-5.37%
Rezerve din reevaluare	225,961	311,263	311,263	311,263	125,742	569,878	569,878	0.00%
Rezerve	3,174,623	1,839,982	2,280,032	2,410,107	2,520,091	2,599,842	3,399,262	30.75%
Actiuni proprii	626,324	0	0	0	20,831	361,535	0	-100.00%
Rezultatul reportat	0	0	0	820,997	820,997	820,997	820,997	0.00%
Rezultatul exercitiului	190,303	1,310,166	650,380	109,984	79,751	799,420	-233,863	-129.25%
Repartizarea profitului	0	0	0	0	0	0	0	0.00%

Datoriile totale au inregistrat o crestere cu 18,08 % fata de anul 2014, fiind reprezentate in mare masura de datoriile pe termen lung, respectiv creditul bancar in suma de 2.090 mii lei.

Capitalurile proprii ale societatii au inregistrat o scadere cu 4.56 %.

Marja EBITDA a societatii a scazut pina la valoarea de 5%.





REMAT MARAMURES SA – BAI A MARE

BAIA MARE, BD. BUCURESTI, NR. 51, JUD. MARAMURES

TEL. 0262-222.661; FAX: 0262-225.690

Web: www.remat-mm.ro; email: office@rematmm.ro

2013 S1	2014 S1	2015 S1	%		2012	2013	2014	2015	%
3,003,389	4,123,943	3,575,435	-13.30%	Venituri din exploatare	5,945,530	5,757,706	6,449,802	7,035,351	9.08%
3,090,400	3,188,578	3,616,596	13.42%	(-)Cheltuieli din exploatare	5,853,781	5,689,281	5,494,521	7,093,725	29.11%
-87,011	935,365	-41,161	-104.40%	Rezultat operational (EBIT)	91,749	68,425	955,281	-58,374	-106.11%
n/a	22.68%	n/a	#DIV/0!	Marja EBIT	1.54%	1.19%	14.81%	-0.83%	-105.60%
107,647	57,504	189,484	229.51%	Amortizari si deprecieri	210,711	201,975	102,399	442,620	332.25%
20,636	992,869	148,323	-85.06%	EBITDA	302,460	270,400	1,057,680	384,246	-63.67%
0.69%	24.08%	4.15%	-82.77%	Marja EBITDA	5.09%	4.70%	16.40%	5.46%	-66.69%
75,275	5,432	591	-89.12%	Venituri financiare	125,633	98,264	11,064	4,749	-57.08%
66,226	2,059	72,313	3412.04%	(-)Cheltuieli financiare	88,957	74,121	15,692	180,238	1048.60%
9,049	3,373	-71,722	-2226.36%	Rezultat financiar	36,676	24,143	-4,628	-175,489	-3691.90%
3,078,664	4,129,375	3,576,026	-13.40%	Venituri totale	6,071,163	5,855,970	6,460,866	7,040,100	8.97%
3,156,626	3,190,637	3,688,909	15.62%	(-)Cheltuieli totale	5,942,738	5,763,402	5,510,213	7,273,963	32.01%
-77,962	938,738	-112,883	-112.02%	Rezultat brut	128,425	92,568	950,653	-233,863	-124.60%
-77,962	788,540	-112,883	-114.30%	Rezultat net	109,984	79,751	799,420	-233,863	-129.25%

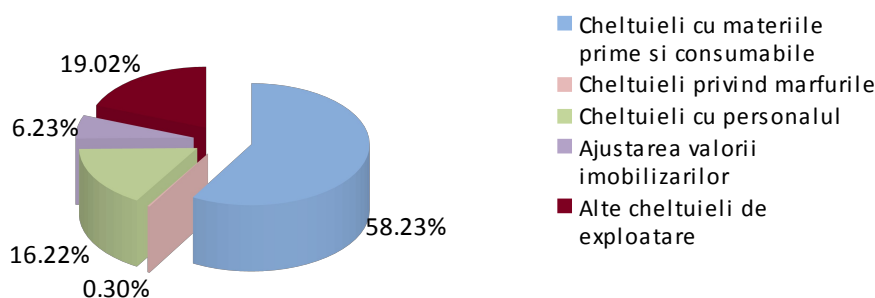
2013 S1	2014 S1	2015 S1	%	CONTUL DE PROFIT SI PIERDERE	2012	2013	2014	2015	%
3,008,668	2,395,539	3,388,878	41.47%	Cifra de afaceri	5,928,817	5,697,312	4,686,537	6,649,771	41.89%
2,972,802	2,383,693	2,973,363	24.74%	Productia vanduta	5,867,701	5,630,670	4,617,814	5,950,735	28.86%
35,866	11,846	14,570	23.00%	Venituri din vanzarea marfurilor	61,116	66,642	46,297	22,555	-51.28%
0	0	400,945	#DIV/0!	Venituri din subventii aferente cifrei de afaceri	0	0	22,426	676,481	2916.50%
-6,134	1,840	-8,278	-549.89%	Variatia stocurilor	-17,478	-16,708	-1,818	-20,226	-1012.54%
855	1,726,564	194,835	-88.72%	Alte venituri din exploatare	34,191	77,102	1,765,083	402,056	-77.22%
3,003,389	4,123,943	3,575,435	-13.30%	Total venituri din exploatare	5,945,530	5,757,706	6,449,802	7,035,351	9.08%
2,249,992	1,614,183	2,153,140	33.39%	Cheltuieli cu materii prime si consumabile	4,242,979	4,088,342	3,179,287	4,130,773	29.93%
1,453	3,281	3,785	15.36%	Alte cheltuieli materiale	4,550	2,615	6,345	14,673	131.25%
53,883	46,269	46,704	0.94%	Cheltuieli privind energia si apa	104,859	93,937	74,196	96,090	29.51%
12,578	6,028	14,459	139.86%	Cheltuieli privind marfurile	50,202	31,352	16,886	21,334	26.34%
502,766	476,022	531,630	11.68%	Cheltuieli cu personalul	979,047	994,988	964,968	1,151,115	19.29%
107,647	57,504	189,484	229.51%	Ajustarea valorii imobilizarilor	210,711	201,975	102,399	442,620	332.25%
162,081	986,148	677,394	-31.31%	Alte cheltuieli de exploatare	261,433	276,072	1,151,431	1,237,120	7.44%
142,686	141,719	622,807	339.47%	Cheltuieli cu prestatii efectuate de terti	216,048	236,778	297,651	1,157,088	288.74%
19,395	160,710	43,253	-73.09%	Cheltuieli, taxe si varsaminte asimilate	40,111	38,019	168,964	56,699	-66.44%
0	683,720	11,334	-98.34%	Alte cheltuieli	0	0	684,816	23,333	-96.59%
0	0	0	0.00%	Provizioane	0	0	0	0	#DIV/0!
3,090,400	3,188,578	3,616,596	13.42%	Total cheltuieli din exploatare	5,853,781	5,689,281	5,494,521	7,093,725	29.11%
-87,011	935,365	-41,161	-104.40%	REZULTAT DIN EXPLOATARE	91,749	68,425	955,281	-58,374	-106.11%
8,078	5,424	316	-94.17%	Venituri din dobanzi	17,263	15,048	8,089	1,124	-86.10%
67,197	8	275	3337.50%	Alte venituri financiare	108,370	83,216	2,975	3,628	21.95%
75,275	5,432	591	-89.12%	Total venituri financiare	125,633	98,264	11,064	4,749	-57.08%
0	0	60,160	#DIV/0!	Cheltuieli privind dobanzile	0	0	8,212	143,573	1648.33%
81,422	2,059	12,153	490.24%	Alte cheltuieli financiare	88,957	74,121	7,480	36,665	390.17%
66,226	2,059	72,313	3412.04%	Total cheltuieli financiare	88,957	74,121	15,692	180,238	1048.60%
9,049	3,373	-71,722	-2226.36%	REZULTATUL FINANCIAR	36,676	24,143	-4,628	-175,489	-3691.90%
-77,962	938,738	-112,883	-112.02%	REZULTATUL CURENT	128,425	92,568	950,653	-233,863	-124.60%
3,078,664	4,129,375	3,576,026	-13.40%	VENITURI TOTALE	6,071,163	5,855,970	6,460,866	7,040,100	8.97%
3,156,626	3,190,637	3,688,909	15.62%	CHELTUIELI TOTALE	5,942,738	5,763,402	5,510,213	7,273,963	32.01%
-77,962	938,738	-112,833	-112.02%	PROFIT BRUT	128,425	92,568	950,653	-233,863	-124.60%
0	150,198	0	-100.00%	Impozitul pe profit	18,441	12,817	151,233	0	-100.00%
-77,962	788,540	-112,833	-114.30%	PROFITUL NET	109,984	79,751	799,420	-233,863	-129.25%

In anul 2015 putem observa faptul ca cifra de afaceri realizata este constituita in proportie de 90 % din venituri obtinute din activitatea de baza.

Cifra de afaceri a societatii a crescut cu 42 %, datorita cresterii cantitatilor de deseuri valorificate.



Structura cheltuielilor de exploatare in 2015



Cheltuielile de exploatare au inregistrat o crestere cu 29 % fata de anul 2014, prin cresterea tuturor cheltuielilor care sunt incluse in categoria cheltuielilor de exploatare.

In totalul cheltuielilor de exploatare ponderea cea mai mare o au cheltuielile cu materiile prime si consumabile (58.23%).

Denumire indicatori	Algoritm de calcul	2010	2011	2012	2013	2014	2015
Indicatori de lichiditate							
Lichiditatea curenta	Active curente/Datorii curente	4.89	6.79	7.16	7.83	5.65	4.57
Lichiditatea imediata	(Active curente-Stocuri)/Datorii curente	2.78	4.10	4.49	5.21	5.08	2.71
Indicatori de risc							
Gradul de indatorare	Capital imprumutat/Capital propriu	0.12%	0.00%	0.00%	0.00%	15.63%	42.73%
Rata de acoperire a cheltuielilor cu dobanda	Profit inainte de impozit si dobanzi/cheltuieli cu dobanda	75.19	96.32	n/a	n/a	116.76	0.00
Indicatori ai productiei							
Viteza de rotatie a activelor imob	Cifra de afaceri/Active imobilizate	3.60	3.30	2.65	2.99	1.23	0.78
Viteza de rotatie a activului total	Cifra de afaceri/Total active	1.35	1.63	1.26	1.25	0.36	0.56
Indicatori de profitabilitate							
Rentabilitatea financiara	Profit net/Capitaluri proprii	28.04%	14.61%	2.53%	1.89%	15.60%	0.00%
Rentabilitatea activelor	Profit net/Total active	23.10%	13.52%	2.34%	1.75%	6.22%	0.00%
Marja bruta din vanzari	Profit brut/Cifra de afaceri	20.37%	10.03%	2.10%	1.63%	20.28%	0.00%

In anul 2015 indicatorii de lichiditate si cei de activitate au inregistrat o usoara scadere ca urmare a cresterii activelor imobilizate.

Indicatorii de risc au crescut fata de anul 2014, urmare a cresterii capitalului imprumutat.

Presedinte
Consiliu de Administratie
Bogdan George Micoricu

Director general
Virgil Dumitru Ivan

Director economic
Silvia Crisan